

Múltbeli teljesítmény bemutatása

2023.02.01



A befektetési egységekhez kötött életbiztosításokhoz választható eszközalapok múltbeli teljesítményeit mutatják be eszközalaponként az alábbi diagramok. A múltbeli teljesítmény az eszközalapokban lévő befektetési egységek árfolyam adatainak változását mutatja be.

Az érintett életbiztosítási termékek:

- K&H hozamhalmozó 3 rendszeres díjas – befektetési egységhez kötött – életbiztosítás
- K&H rendszeres díjas – befektetési egységhez kötött – nyugdíjbiztosítás 3
- K&H prémium 3 befektetési egységhez kötött életbiztosítás

A múltbeli teljesítmény nem megbízható mutatója a jövőbeli teljesítménynek. A piacok a jövőben nagyon eltérő módon alakulhatnak. Segíthet Önnek annak értékelésében, hogy a múltban hogyan kezelték az eszközalapot, valamint annak a referenciaértékével történő összehasonlításában.

A teljesítményt a mögöttes eszköz kezelője által érvényesített költségek levonása után jelenítjük meg. A számítás nem veszi figyelembe a biztosító által érvényesítendő költségeket, így a biztosító által érvényesített kockázati díjak hozamra gyakorolt hatását sem.

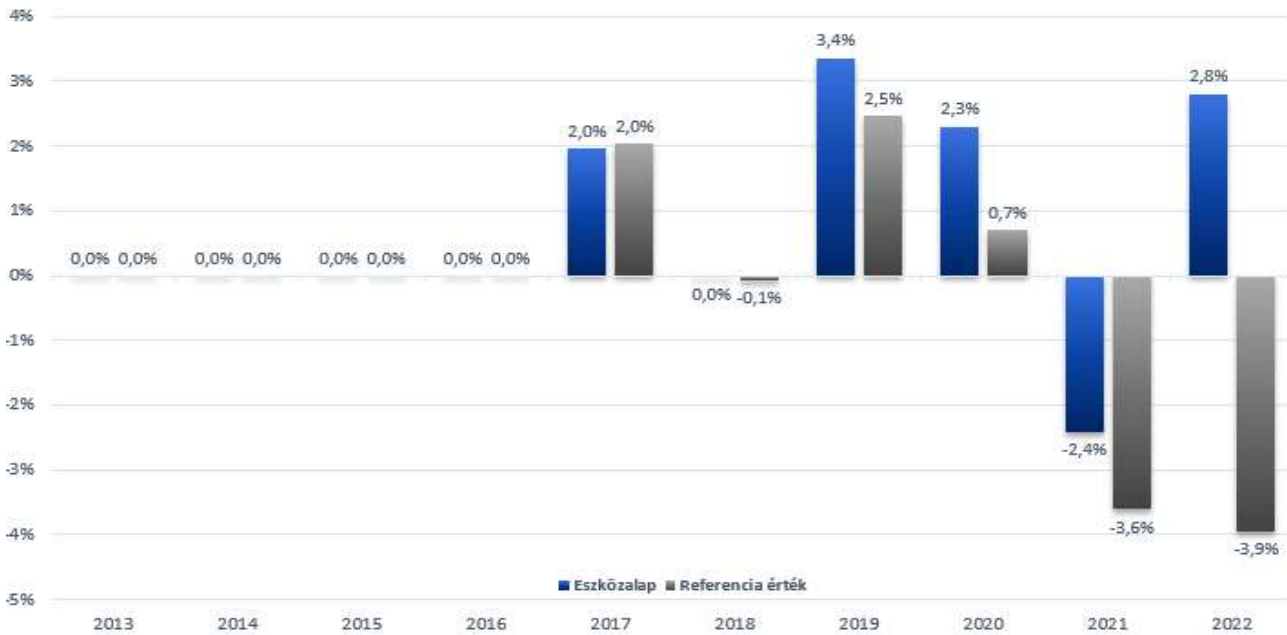
Az egyes naptári évekre bemutatott hozam adatok az eszközalap indulásának évében az adott időszakra vonatkozó teljes hozam, a teljes naptári években az évesített hozamok.

K&H aranykosár kötvény eszközalap B sorozat

Ez a diagram az alap teljesítményét az utolsó 6 év veszteségének vagy nyereségének százalékos arányaként mutatja a referenciaértékhez képest.

Az eszközalap indulásának dátuma: 2017.01.02
A múltbeli teljesítmény devizaneme: HUF

Referenciérték: 30% J.P. Morgan GBI Hungary Total Return
70% RMAX-index

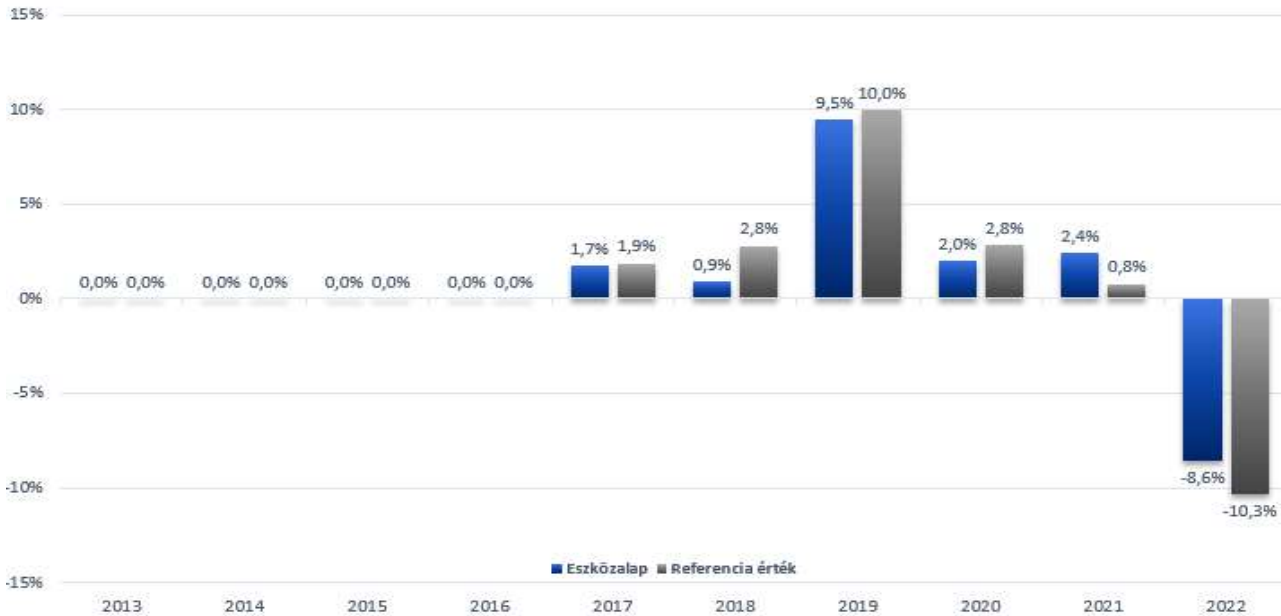


K&H válogatott kényelem vegyes eszközalap B sorozat

Ez a diagram az alap teljesítményét az utolsó 6 év veszteségének vagy nyereségének százalékos arányaként mutatja a referenciaértékhez képest.

Az eszközalap indulásának dátuma: 2017.01.02
A múltbeli teljesítmény devizaneme: HUF

Referenciérték: 25% MSCI All Country World Net Return Index expressed in HUF
52,5% J.P. Morgan Government Bond Index Hungary 1-5Y Total Return
7,5% J.P. Morgan Government Bond Index United States Index Total Return hedged to HUF
11,3% Iboxx EMU Investment Grade EUR Corporates Bonds Total Return Index hedged to HUF
3,8% J.P. Morgan Emerging Markets Bond Index Plus (EMBI+) Total Return hedged to HUF

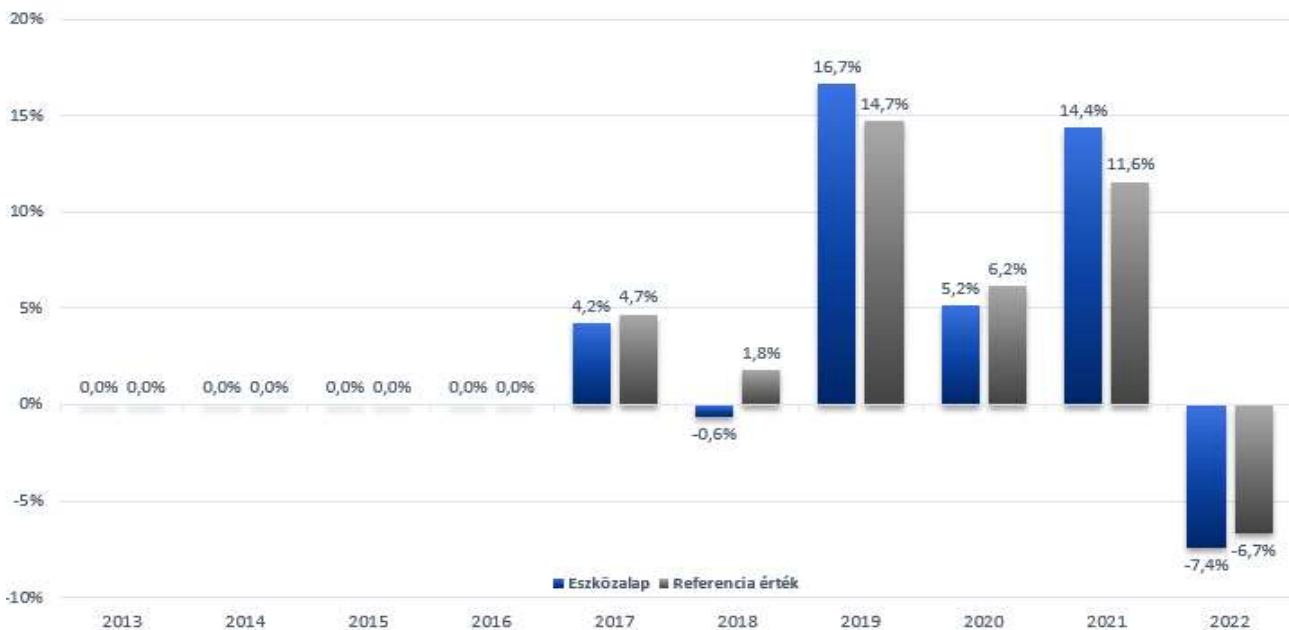


K&H válogatott lendület vegyes eszközalap B sorozat

Ez a diagram az alap teljesítményét az utolsó 6 év veszteségének vagy nyereségének százalékos arányaként mutatja a referenciaértékhez képest.

Az eszközalap indulásának dátuma: 2017.01.02
A múltbeli teljesítmény devizaneme: HUF

Referenciérték: 60% MSCI All Country World Net Return Index expressed in HUF
28% J.P. Morgan Government Bond Index Hungary 1-5Y Total Return
4% J.P. Morgan Government Bond Index United States Index Total Return hedged to HUF
6% Iboxx EMU Investment Grade EUR Corporates Bonds Total Return Index hedged to HUF
2% J.P. Morgan Emerging Markets Bond Index Plus (EMBI+) Total Return hedged to HUF

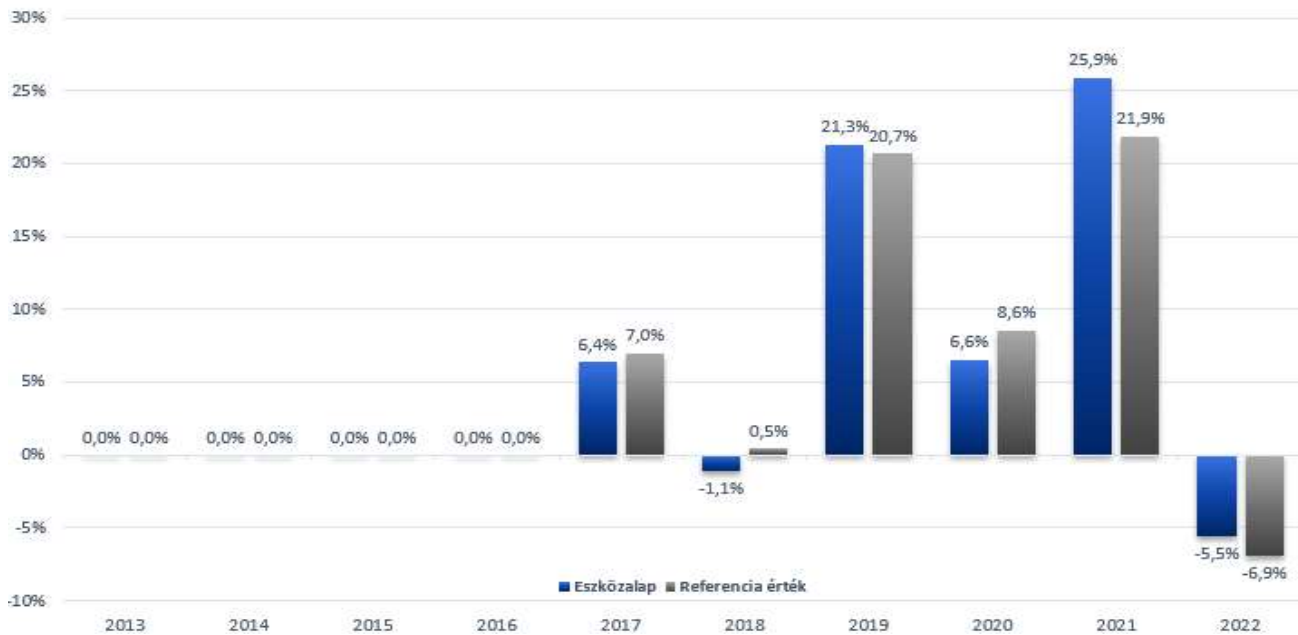


K&H válogatott iram vegyes eszközalap B sorozat

Ez a diagram az alap teljesítményét az utolsó 6 év veszteségének vagy nyereségének százalékos arányaként mutatja a referenciaértékhez képest.

Az eszközalap indulásának dátuma: 2017.01.02
A múltbeli teljesítmény devizaneme: HUF

Referenciérték: 90% MSCI All Country World Net Return Index expressed in HUF
7% J.P. Morgan Government Bond Index Hungary 1-5Y Total Return
1% J.P. Morgan Government Bond Index United States Index Total Return hedged to HUF
1,5% Iboxx EMU Investment Grade EUR Corporates Bonds Total Return Index hedged to HUF
0,5% J.P. Morgan Emerging Markets Bond Index Plus (EMBI+) Total Return hedged to HUF

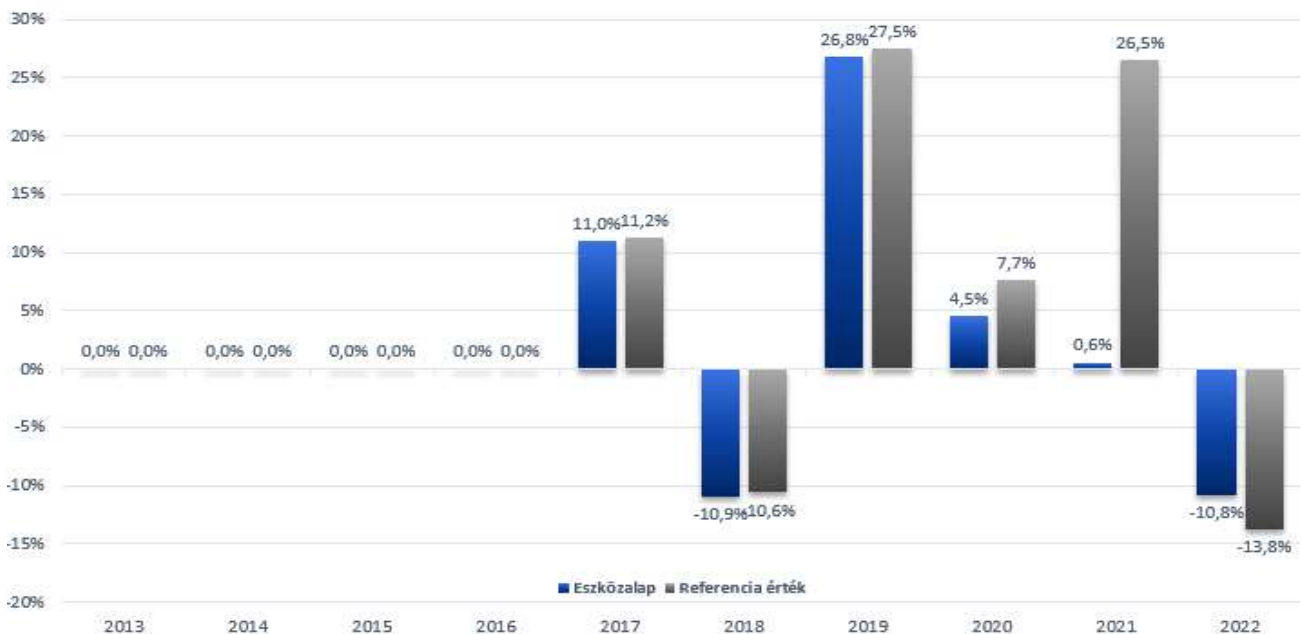


K&H fejlett piaci részvény eszközalap B sorozat

Ez a diagram az alap teljesítményét az utolsó 6 év veszteségének vagy nyereségének százalékos arányaként mutatja a referenciaértékhez képest.

Az eszközalap indulásának dátuma: 2017.01.02
A múltbeli teljesítmény devizaneme: HUF

Referenciérték: 50%-ban: 95% MSCI North America index net return (hedged to HUF)
5% 5% O/N BUBOR
50%-ban: 95% MSCI
5% 5% O/N BUBOR

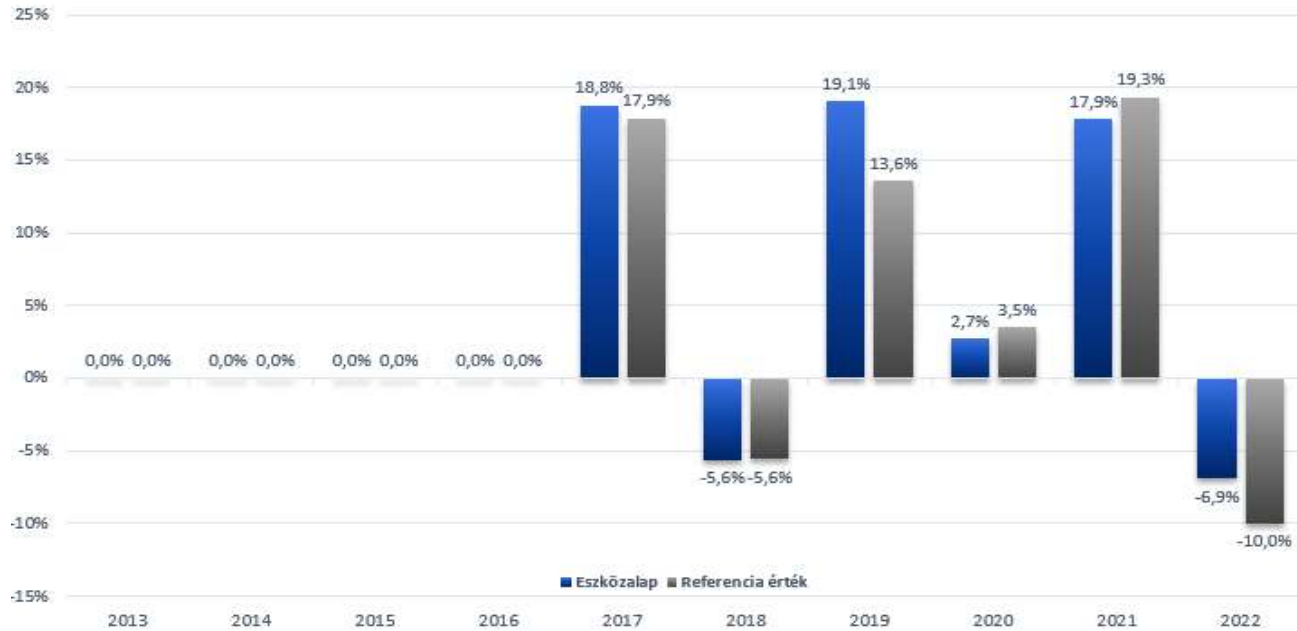


K&H fejlődő piaci részvény eszközalap B sorozat

Ez a diagram az alap teljesítményét az utolsó 6 év veszteségének vagy nyereségének százalékos arányaként mutatja a referenciaértékhez képest.

Az eszközalap indulásának dátuma: 2017.01.02
A múltbeli teljesítmény devizaneme: HUF

Referenciérték: 50%-ban: 95% MSCI Emerging Markets index expressed in HUF
5% 5% O/N BUBOR
50%-ban: 90% CETOP index expressed in HUF
10% 5% O/N BUBOR

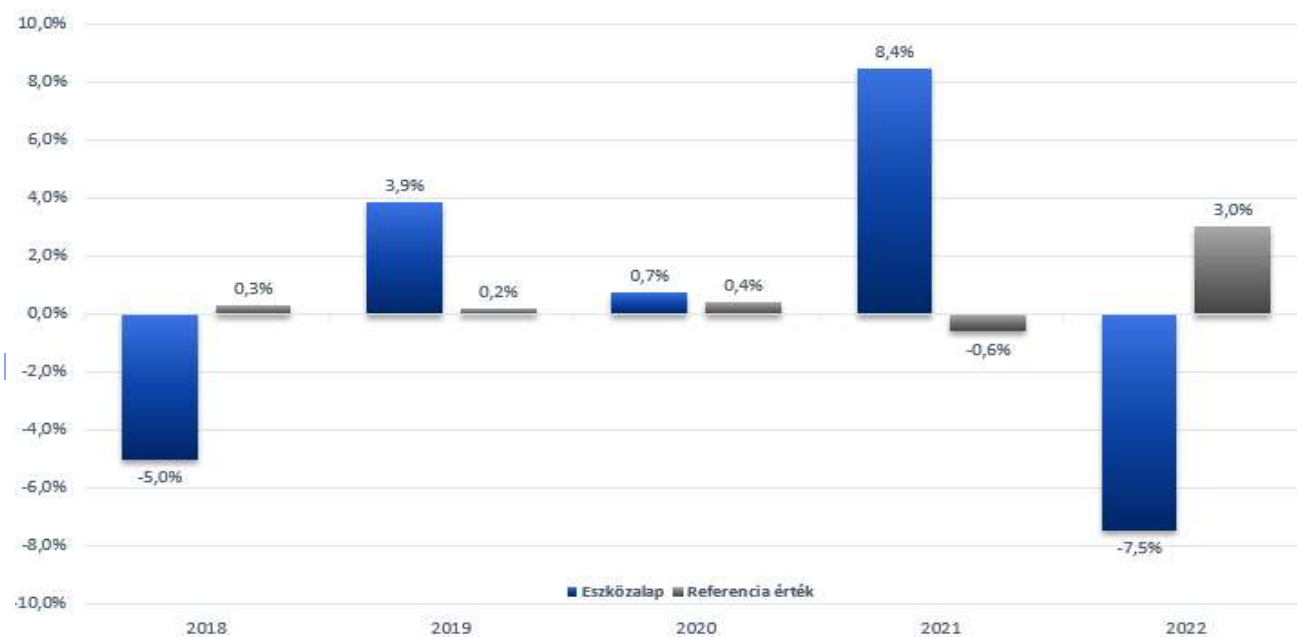


K&H 3az1-ben óvatos eszközalap B sorozat

Ez a diagram az alap teljesítményét az utolsó 5 év veszteségének vagy nyereségének százalékos arányaként mutatja a referenciaértékhez képest.

Az eszközalap indulásának dátuma: 2018.02.05
A múltbeli teljesítmény devizaneme: HUF

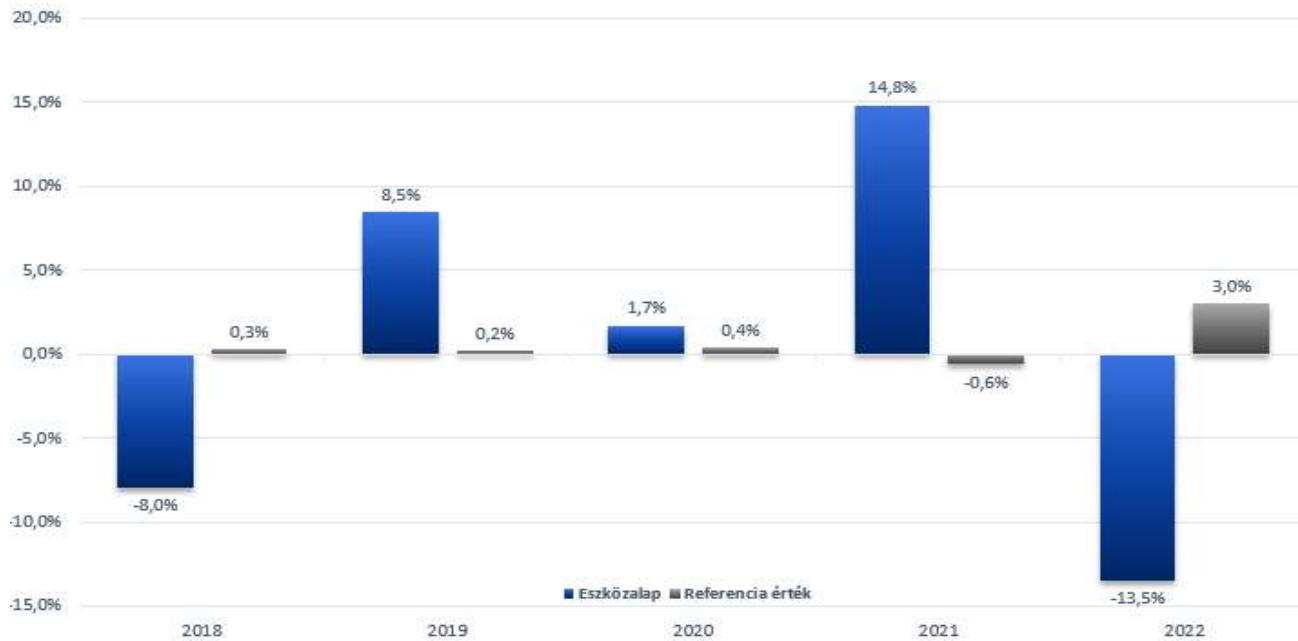
Referenciérték: 100% RMAX



K&H 3az1-ben dinamikus eszközalap B sorozat

Ez a diagram az alap teljesítményét az utolsó 5 év veszteségének vagy nyereségének százalékos arányaként mutatja a referenciaértékhez képest.

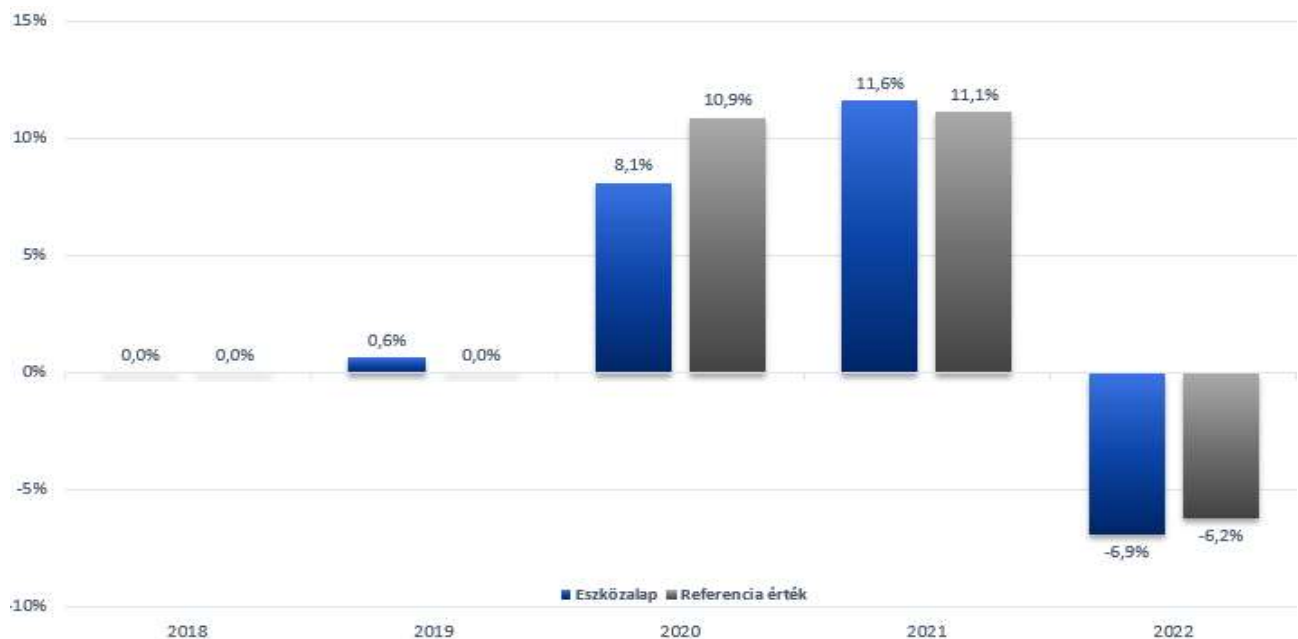
Az eszközalap indulásának dátuma: 2018.02.05 Referenciérték: 100% RMAX
A múltbeli teljesítmény devizaneme: HUF



K&H lendület felelős befektetés eszközalap B sorozat

Ez a diagram az alap teljesítményét az utolsó 4 év veszteségének vagy nyereségének százalékos arányaként mutatja a referenciaértékhez képest.

Az eszközalap indulásának dátuma: 2019.09.30 Referenciérték: 60% MSCI All Country World Net Return Index expressed in HUF
A múltbeli teljesítmény devizaneme: HUF 32% J.P. Morgan Government Bond Index Hungary Total Return
8% Iboxx EMU Investment Grade EUR Corporates Bonds Total Return Index hedged to HUF



K&H kényelem felelős befektetés eszközalap B sorozat

Ez a diagram az alap teljesítményét az utolsó 3 év veszteségének vagy nyereségének százalékos arányaként mutatja a referenciaértékhez képest.

Az eszközalap indulásának dátuma: 2020.02.27
A múltbeli teljesítmény devizaneme: HUF

Referenciérték: 25% MSCI All Country World Net Return Index expressed in HUF
60% J.P. Morgan Government Bond Index Hungary Total Return
15% Iboxx EMU Investment Grade EUR Corporates Bonds Total Return Index hedged to HUF

