


[www.kh.hu](http://www.kh.hu)


2024.06.28

## Good Morning Treasury

### Gazdaság, tőzsde

A vezető amerikai részvényindexek csütörtökön enyhe növekedéssel zártak, a Nasdaq szerepelt a legjobban (+0,3%), míg az S&P 500 és a Dow egyaránt 0,1%-ot emelkedett. A tegnapi amerikai gazdasági adatok a lendület csökkenését jelezték, emellett a piac kívárt a ma esedékes PCE inflációs adatok előtt. A kincstárjegyek hozamai csökkentek, hiszen erősödött a várakozás, hogy a Fed még az idén megkezdi a kamatsökkentést. Az európai részvények a francia választások első fordulójára előtt a befektetők óvatossága miatt csökkentek, a Eurostoxx 600 index 0,4%-ot esett. A BUX index azonban jelentősen felülteljesített, az OTP és a Mol is remekelt (+1,9%, valamint +1,6%), míg a blue chippek közül egyedül a Richter zárt mínuszban (-1,4%). Ma reggel emelkedéssel próbálkoznak a tőzsdék, de kicsi a mozgás, továbbra is a várakozás jellemzi a piacot.

### EURUSD

Továbbra is 1,0700 körül mozog az EURUSD árfolyam, a mai amerikai inflációs adatok hozhatnak új impulzust a piacra, azonban az adattól függetlenül valószínűleg a dollár támogatni fogja a kockázatkerülő globális hangulat. Jövő héten munkaerőpiaci adatok érkeznek az USA-ból, illetve a francia választások első fordulójának eredményeit már ismerni fogjuk, ezek lesznek a mozgatórugók rövidtávon a devizapiacra.

### EURHUF/USDHUF

A forint a délelőtti gyengülését vissza tudta venni az euróval szemben tegnap délután, ma reggel pedig egyelőre nem várt forint erősödés látszik kibontakozni. Az euróval szemben 395 körül, a dollárral szemben pedig 369 körül jár a forint. Ma reggel hazai munkanélküliségi adatot publikált a KSH, a munkanélküliségi ráta 4,3%-on állt májusban, ez továbbra is feszes munkaerőpiacot és bérinflációs nyomást vetít előre.

### Nyersanyagok

A kőolaj határidős jegyzései csütörtökön a globális nyersolaj-ellátási zavarok miatti aggodalmak miatt valamivel több mint 1%-kal emelkedtek, mivel a közel-keleti és európai geopolitikai nyomás fokozódott. Ezt ellensúlyozta az amerikai nyersolaj- és benzinkészletek meglepő növekedése.

### Makronaptár

Ma PCE inflációs adat érkezik a tengerentúlról. A tegnapi estei Trump vs Biden vitát kijelenthető, hogy Trump nyerte, így a bukmékek szerint már több mint 60% az esélye visszavenni a Fehér Házat.

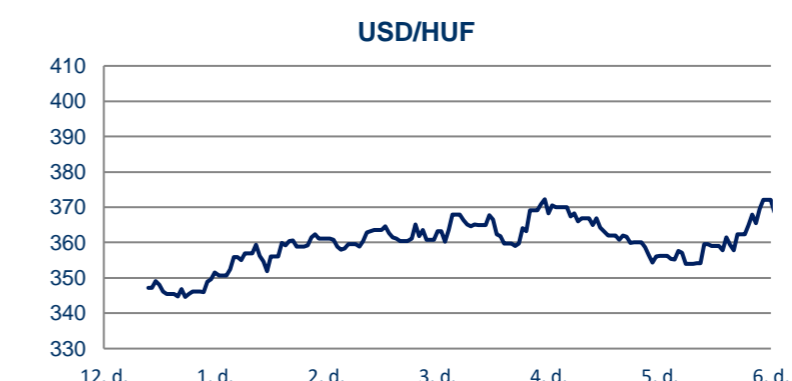
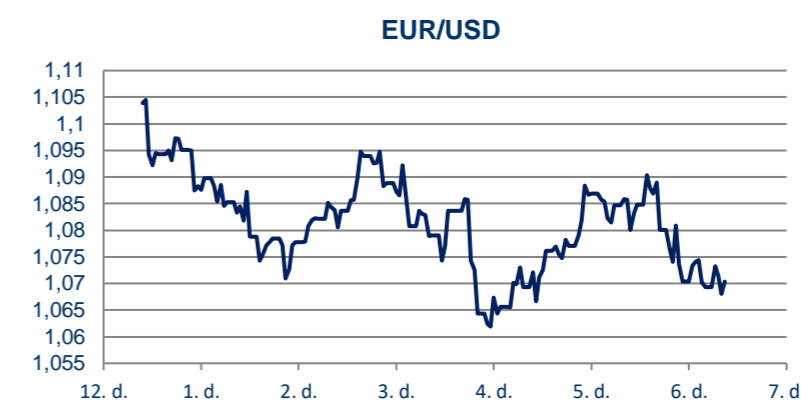
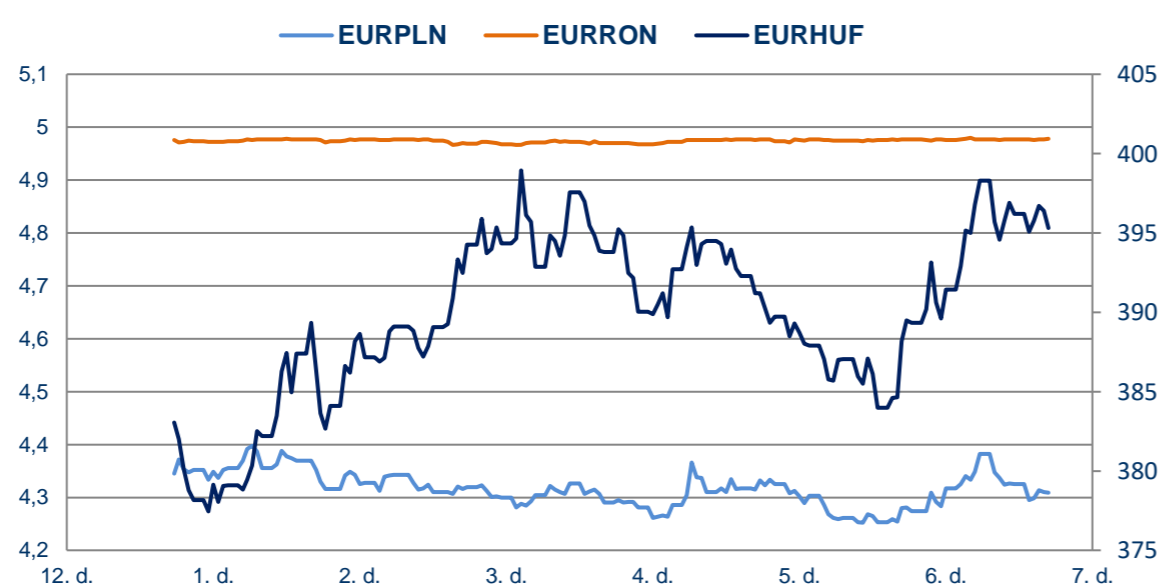
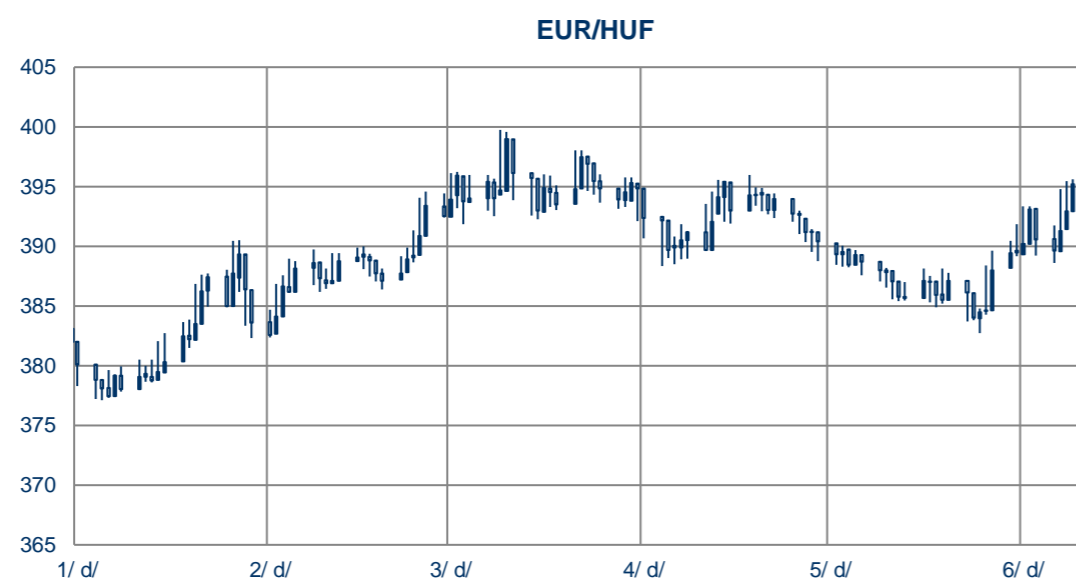
Deviza Spot Árfolyamok			
9:49	Bid	Ask	Irány*
EURHUF	393,96	396,60	↓
USDHUF	368,31	370,76	↓
CHFHUF	409,54	412,30	↓
EURUSD	1,0665	1,0730	↓
EURCHF	0,9591	0,9649	↓
EURGBP	0,8434	0,8485	↓
GBPHUF	465,61	468,96	↓
PLNHUF	91,38	92,02	↓
RONHUF	79,10	79,71	↓
CZKHUF	15,72	15,83	↓
EURPLN	4,30	4,32	↓
EURCZK	24,98	25,14	↓
JPYHUF	228,89	230,42	↓
TRYHUF	11,17	11,24	↓

\*A jelenlegi középárfolyamot az előző napi záróárfolyamhoz viszonyítva

Deviza Forward Árfolyamok			
9:49	EUR/HUF	USD/HUF	CHF/HUF
1 hét	23	11	6
1 hónap	105	44	202
2 hónap	209	84	405
3 hónap	299	116	583
6 hónap	583	203	1156
9 hónap	870	306	1697
1 év	1165	416	2243

Bloomberg Előrejelzés			
	EURHUF	USDHUF	EURUSD
Q2 24	390	366	1,0600
Q3 24	390	361	1,0800
Q4 24	386	360	1,0900
Q1 25	393	361	1,1000

A K&H Bank Előrejelzése			
	EURHUF	USDHUF	EURUSD
2024.06.30	388	370	1,05
2024.07.31	390	370	1,05
2024.08.31	391	370	1,06
2024.09.30	393	371	1,06
2024.12.31	400	374	1,07
2025.03.31	402	372	1,08
2025.06.30	404	372	1,09
2025.09.30	406	372	1,09



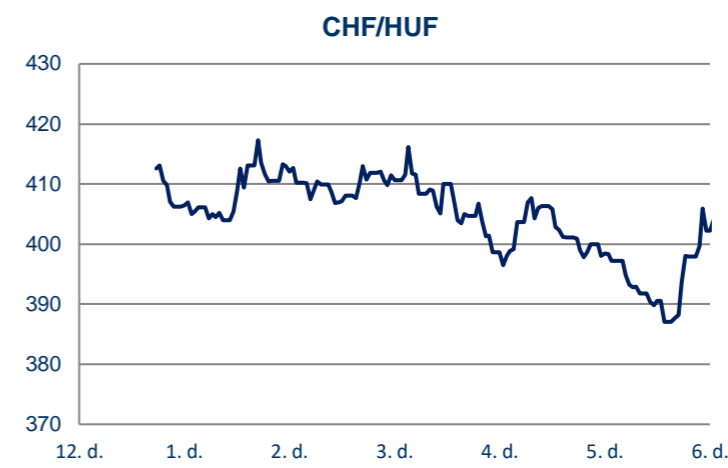
This document is published for information purposes only and does not represent a solicitation to deal in the instruments described. While the information given is believed to be reliable, K&H Bank cannot guarantee its accuracy or completeness, and accepts no responsibility whatsoever (including but not limited to any loss, cost, litigation costs, and directors' special loss suffered by any company or other person) resulting from any company or other person trading on its basis. K&H Bank may have positions in the instruments described.

Alapkamatok				
	Jelenlegi (%)	Előző Döntés	Következő Döntés	Várakozás (%)
MNB	7,00	2024.06.18	2024.07.23	n.a.
EKB	4,25	2024.06.06	2024.07.18	n.a.
SNB	-0,75	2021.12.31	'A Field Not Applica	n.a.
FED	5,50	2024.06.27	2024.07.31	5,50

Államkötvények		
Futamidő	Referencia (%)	Változás (%)*
6 hónap	6,24	-0,32
3 év	6,65	0,15
10 év	6,81	1,04
15 év	6,80	0,74

Magyar öt éves CDS	
actual value:	65,48
last one year min	55,31
last one year max	132,37

\* Az előző napi nyitó ár záró hozamszintek között



Bankközi kamatlábak (%)					
	1 day	1 months	3 months	6 months	1 year
USD LIBOR	5,0616	5,4584	5,5962	5,6922	6,0414
CHF LIBOR	-0,7786	-0,7754	-0,7530	-0,7028	-0,5532
BUBOR	7,0000	7,0000	6,8900	6,8200	6,6700
EURIBOR		3,6640	3,6950	3,6780	3,5750
EUR LIBOR	-0,6496	-0,6194	-0,5806	-0,5560	-0,4857

Főbb Nemzetközi Indexek		
Index	Tegnap Záróérték	Változás (%)*
S&P 500	5 482,87	0,09
Dow Jones	39 164,06	0,09
CAC 40	7 530,72	-0,38
FTSE 100	8 179,68	0,43
Hang Seng	17 716,47	0,34
Nikkei 225	39 341,54	0,61

\* Az előző napi nyitó ár záró hozamszintek között

HUF IRS (swap piaci kamatlábak, %)									
1 év	2 év	3 év	4 év	5 év	6 év	7 év	8 év	9 év	10 év
6,7700	6,4000	6,3200	6,3000	6,3000	6,3350	6,3650	6,4200	6,4650	6,5100

EUR IRS (swap piaci kamatlábak, %)									
1 év	2 év	3 év	4 év	5 év	6 év	7 év	8 év	9 év	10 év
3,5287	3,1955	3,0139	2,9116	2,8537	2,8190	2,8015	2,7954	2,7958	2,8003

Magyar Makro Adatok				
	utolsó publikálás	év/év	következő publikálás	várakozás
GDP (%)	2023.12.31	-0,93	n.a.	n.a.
CPI (%)	2024.05.31	4,00	2024.07.09	n.a.
PPI (%)	2024.05.31	-0,22	2024.06.28	n.a.
industrial output (%)	2024.04.30	-2,40	2024.07.05	-1,9
rate of unemployment (%)	2024.05.31	4,40	2024.06.28	n.a.
trade balance (mio EUR)	2024.04.30	1766,00	2024.07.01	1100,58
current account (%)	2024.03.31	1,32	n.a.	n.a.
retail sales (%)	2024.04.30	3,20	2024.07.05	3,9

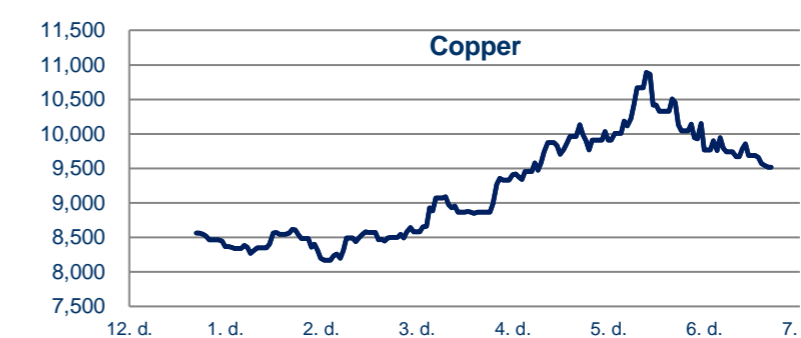
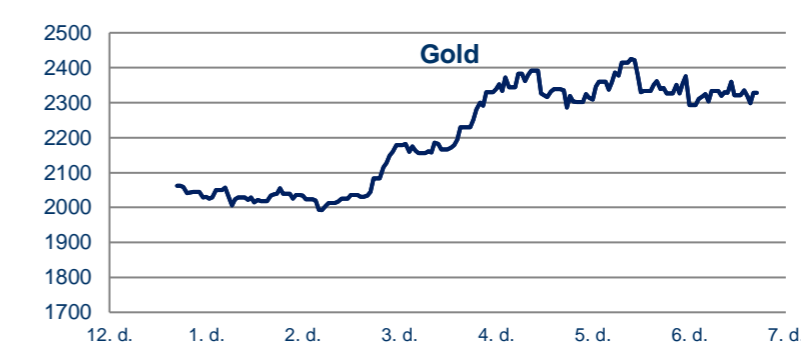
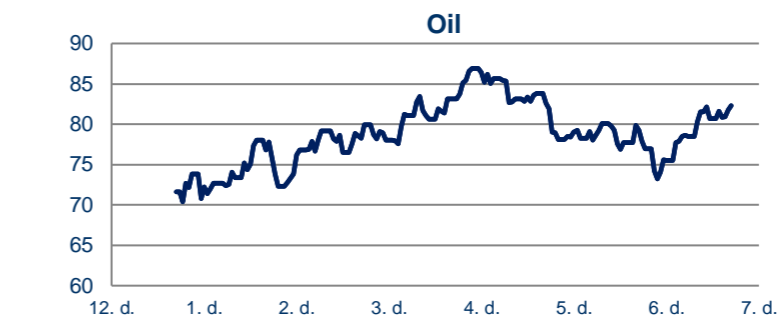
USA Makro Adatok				
	utolsó publikálás	év/év	következő publikálás	várakozás
GDP (%)	2024.03.31	2,90	2024.07.25	n.a.
CPI (%)	2024.05.31	3,30	2024.07.11	n.a.
PPI (%)	2024.05.31	2,40	2024.07.12	n.a.
industrial output (%)	2024.05.31	0,39	2024.07.17	n.a.
rate of unemployment (%)	2024.05.31	4,00	2024.07.05	4,00
trade balance (b USD)	2024.04.30	-74,558	2024.07.03	-72,2
current account (%)	2024.03.31	-3,23	n.a.	n.a.
retail sales (%)	2024.05.31	2,30	2024.07.16	n.a.

Eurózána Makro Adatok				
	utolsó publikálás	év/év	következő publikálás	várakozás
GDP (%)	2024.03.31	0,40	2024.07.30	n.a.
CPI (%)	2024.05.31	2,60	2024.07.17	n.a.
PPI (%)	2024.04.30	-5,70	2024.07.03	-4,50
industrial output (%)	2024.04.30	-0,10	2024.07.15	n.a.
unemployment rate (%)	2024.04.30	6,40	2024.07.02	6,50
trade balance (mio EUR)	2024.04.30	15040,20	2024.07.16	n.a.
current account (%)	2024.12.31	31,90	2024.07.19	n.a.
retail sales (%)	2024.04.30	0,00	2024.07.05	0,6

Nyersanyag			
	Olaj* (USD/hordó)	Arany (USD/uncia)	Réz* (USD/tonna)
árfolyam	82,28	2 327,40	9 515,50
52 hetes max	85,27	2 450,07	11 104,50
52 hetes min	66,95	1 810,51	7 856,00

\* WTI legközelebbi határidő

\*\* LME 3 hónapos határidőre



This document is published for information purposes only and does not represent a solicitation to deal in the instruments described. While the information given is believed to be reliable, K&H Bank cannot guarantee its accuracy or completeness, and accepts no responsibility whatsoever (including but not limited to any loss, cost, litigation costs, indirect or special loss suffered by any company or other person) resulting from any company or other person trading on its basis. K&H Bank may have positions in or options on the securities mentioned herein which may change at any time. Opinion expressed are given in good faith, but are subject to change without notice. Should you have any questions concerning the content of this newsletter, please do not hesitate to contact Szonja Bartha (Szonja.Bartha@kh.hu), Szabasián Kovács (Szabasián.Kovacs@kh.hu) or Gáspár Barnabás Varga (Gaspar.Barnabas.Varga@kh.hu)