


www.kh.hu


2024.11.26

Good Morning Treasury

Gazdaság, tőzsde

Összességében pozitív hangulatban indították a hetet a tőzsdék. Az amerikai indexek felfelé tendáltak, a Dow Jones +0,99 százalékot, az S&P 500 +0,30 százalékot, a Nasdaq pedig +0,14 százalékot emelkedett a hétfői kereskedés végére. Az ázsiai helyzet vegyesebb volt, a Nikkei emelkedett csak +1,30 százalékot, a Hang Seng -0,41 százalékot, a CSI 300 pedig -0,46 százalékot csökkent. A ma reggeli hangulat egyelőre negatívabb, mindhárom index lefelé mutat. Európában jó volt a hangulat hétfőn, a DAX +0,43 százalékot, a CAC 40 +0,03 százalékot, az FTSE pedig +0,36 százalékot emelkedett. Budapesten a BUX -0,10 százalékot csökkent, kiemelendő volt az OTP -1,09 százalékos csökkenése és a MOL +2,03 százalékos emelkedése.

EURUSD

Az euróban láthatólag még nincs annyi erő, hogy hosszabb távon az 1.05-ös szint felett tudjon maradni. A tegnapi nap folyamán viszont többször is sikerült áttörni ezt a szintet, egészen 1.0530 környékére erősödött az EUR. A napot viszont 1.0490 környékén zárta a devizapár.

EURHUF/USDHUF

Tegnap délelőtt a forint 2 éves mélypontra gyengült az euróval szemben. A nap hátralevő részében viszont a magára talált és egészen 409.40-es szintre erősödött az esti órákra. A dollárral szemben is gyengüléssel indult a nap viszont az amerikai deviza gyengülése itt is a forint erősödését eredményezte. A napi 394.60 körüli csúcs után 390 környékén zárta a napot a devizapár.

Nyersanyagok

A tegnapi reggel megfigyelt nyersanyagár csökkenés kitarott a nap végéig, a kereskedők egy potenciális Izrael-Hezbollah tűzszünet hírére reagáltak. Továbbra is fontos tényezők lehetnek Trump vámtarifái és a túlkínálat. A Brent Crude -2,87 százalékot csökkent hordónkénti 73,01 dolláros árra, a WTI Crude pedig -3,23 százalékot csökkent hordónkénti 68,94 dolláros árra. A Spot Gold is 3,36 százalékot esett, 2625 körül mozgott.

Makronaptár

Ma Fogyasztói Bizalmi Index adatot várunk az USA-ból.

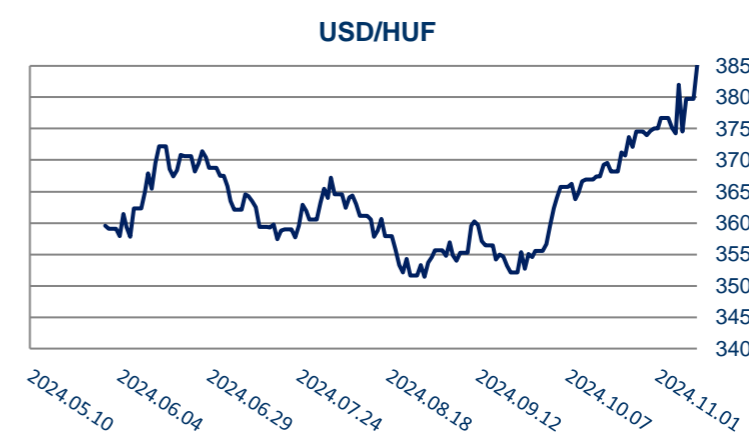
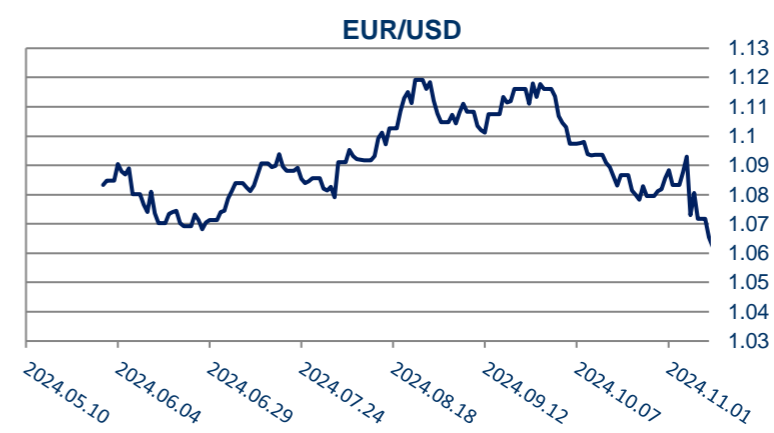
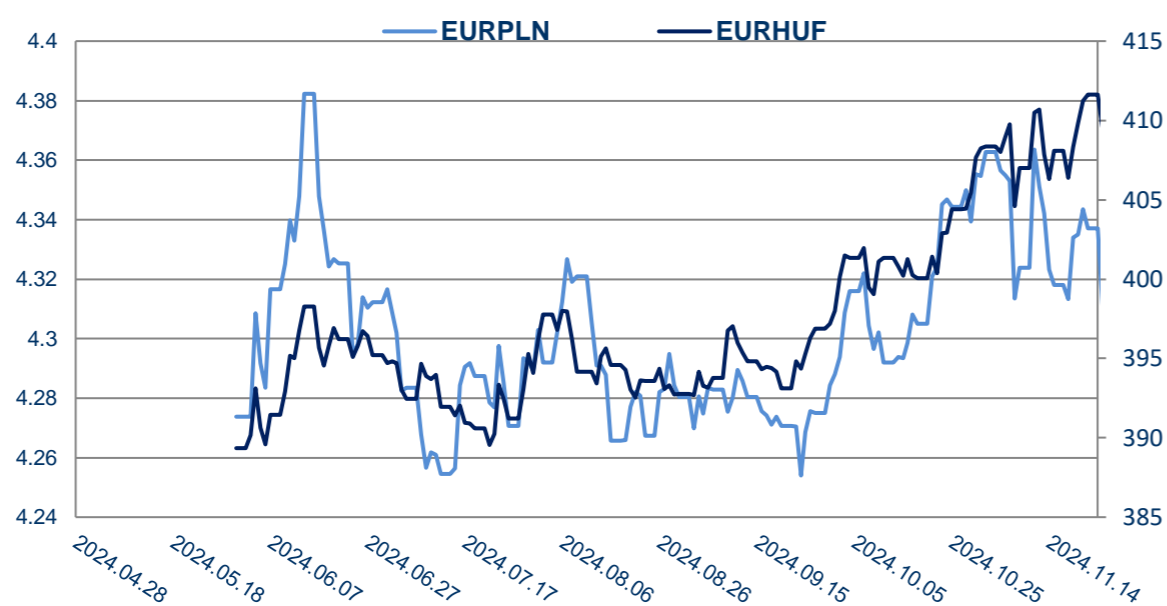
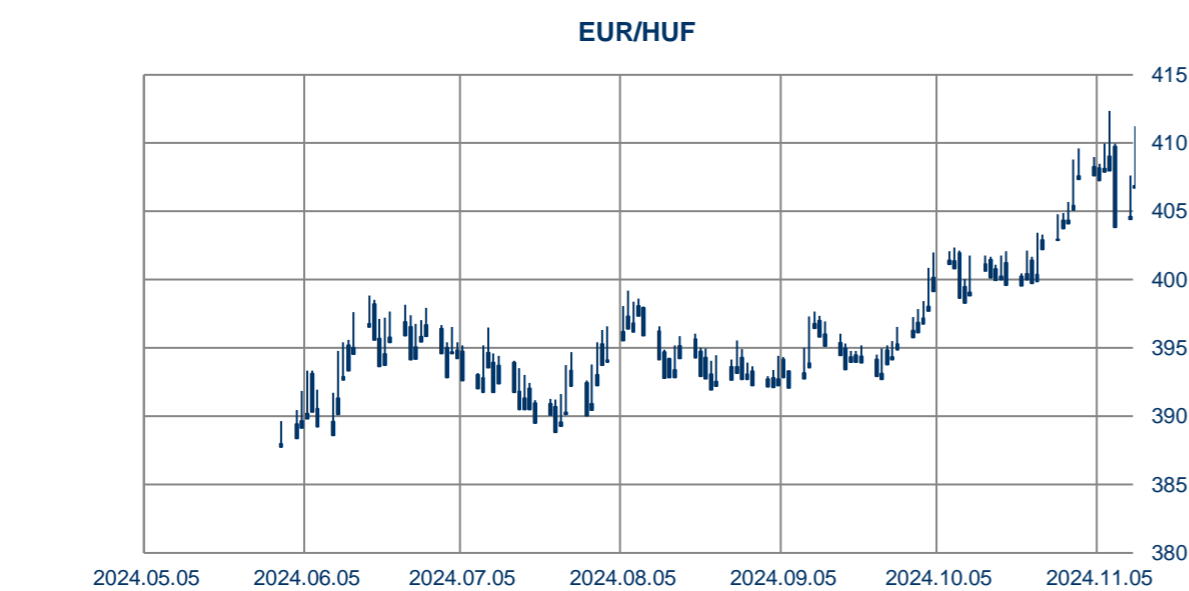
Deviza Spot Árfolyamok			
9:30	Bid	Ask	Irány*
EURHUF	409.20	411.89	↗
USDHUF	390.31	392.91	↘
CHFHUF	440.32	443.24	↗
EURUSD	1.0452	1.0515	↗
EURCHF	0.9265	0.9321	↗
EURGBP	0.8328	0.8378	↗
GBPHUF	489.78	493.23	↗
PLNHUF	94.65	95.31	↘
RONHUF	82.19	82.79	↘
CZKHUF	16.15	16.27	↗
EURPLN	4.31	4.34	↗
EURCZK	25.25	25.41	↗
JPYHUF	253.69	255.37	↗
TRYHUF	11.25	11.32	↗

*A jelenlegi középárfolyamot az előző napi záróárfolyamhoz viszonyítva

Deviza Forward Árfolyamok			
9:30	EUR/HUF	USD/HUF	CHF/HUF
1 hét	24	13	6
1 hónap	118	59	225
2 hónap	235	113	450
3 hónap	352	166	651
6 hónap	757	335	1316
9 hónap	1154	480	1961
1 év	1551	622	2606

Bloomberg Előrejelzés			
	EURHUF	USDHUF	EURUSD
Q4 24	405	381	1.0700
Q1 25	407	387	1.0700
Q2 25	410	392	1.0600
Q3 25	412	392	1.0700

A K&H Bank Előrejelzése			
	EURHUF	USDHUF	EURUSD
2024.11.30	405	361	1.12
2024.12.31	402	360	1.12
2025.01.31	403	358	1.12
2025.02.28	403	361	1.12
2025.03.31	404	364	1.11
2025.04.30	405	365	1.11
2025.06.30	407	366	1.11
2025.09.30	409	370	1.11



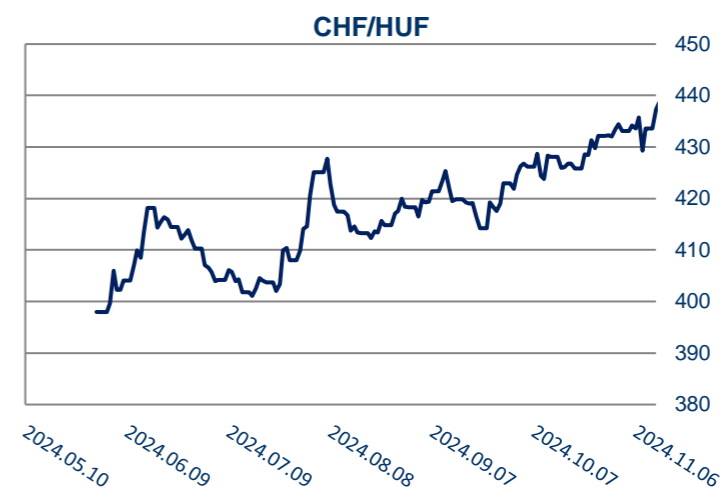
This document is published for information purposes only and does not represent a solicitation to deal in the instruments described. While the information given is believed to be reliable, K&H Bank cannot guarantee its accuracy or completeness, and accepts no responsibility whatsoever (including but not limited to any loss, cost, litigation costs, and directors' special loss suffered by any company or other person) resulting from any company or other person trading on its basis. K&H Bank may have positions in the instruments described.

Alapkamatok				
	Jelenlegi (%)	Előző Döntés	Következő Döntés	Várakozás (%)
MNB	6.50	2024.11.19	2024.12.17	n.a.
EKB	3.40	2024.10.17	2024.12.12	n.a.
SNB	1.00	2024.11.26	2024.12.12	n.a.
FED	4.75	2024.11.25	2024.12.18	4.50

Államkötvények		
Futamidő	Referencia (%)	Változás (%)*
6 hónap	5.89	0.17
3 év	6.12	-1.13
10 év	6.49	-0.92
15 év	6.60	-0.75

Magyar öt éves CDS	
actual value:	63.63
last one year min	55.31
last one year max	132.37

* Az előző napi nyitló ár záró hozamszintek között



Bankközi kamatlábak (%)					
	1 nap	1 hónap	3 hónap	6 hónap	1 év
USD LIBOR	5.0616	4.9602	4.8537	4.6821	6.0414
CHF LIBOR	-0.7786	-0.7754	-0.7530	-0.7028	-0.5532
BUBOR	6.5000	6.5000	6.5000	6.4900	6.3900
EURIBOR		3.0780	2.9850	2.7110	2.4160
EUR LIBOR	-0.6496	-0.6194	-0.5806	-0.5560	-0.4857

Főbb Nemzetközi Indexek		
Index	Tegnapi Záróérték	Változás (%)*
S&P 500	5 987.37	0.30
Dow Jones	44 736.57	0.99
CAC 40	7 257.47	-0.83
FTSE 100	8 291.68	-0.28
Hang Seng	19 150.99	-0.03
Nikkei 225	38 780.14	-0.87

* Az előző napi nyitló ár záró hozamszintek között

HUF IRS (swap piaci kamatlábak, %)									
1 év	2 év	3 év	4 év	5 év	6 év	7 év	8 év	9 év	10 év
6.4240	6.0700	6.0000	6.0000	6.0200	6.0700	6.1250	6.1800	6.2300	6.2700

EUR IRS (swap piaci kamatlábak, %)									
1 év	2 év	3 év	4 év	5 év	6 év	7 év	8 év	9 év	10 év
2.3802	2.1710	2.1432	2.1465	2.1568	2.1712	2.1865	2.2032	2.2199	2.2369

Magyar Makro Adatok				
	utolsó publikálás	év/év	következő publikálás	várakozás
GDP (%)	2023.12.31	-0.98	n.a.	n.a.
CPI (%)	2024.10.31	3.20	2024.12.10	n.a.
PPI (%)	2024.09.30	0.92	2024.11.29	n.a.
industrial output (%)	2024.09.30	-5.40	2024.12.06	n.a.
rate of unemployment (%)	2024.09.30	4.60	2024.11.29	n.a.
trade balance (mio EUR)	2024.09.30	1233.00	2024.12.02	n.a.
current account (%)	2024.06.30	2.34	n.a.	n.a.
retail sales (%)	2024.09.30	1.70	2024.12.05	n.a.

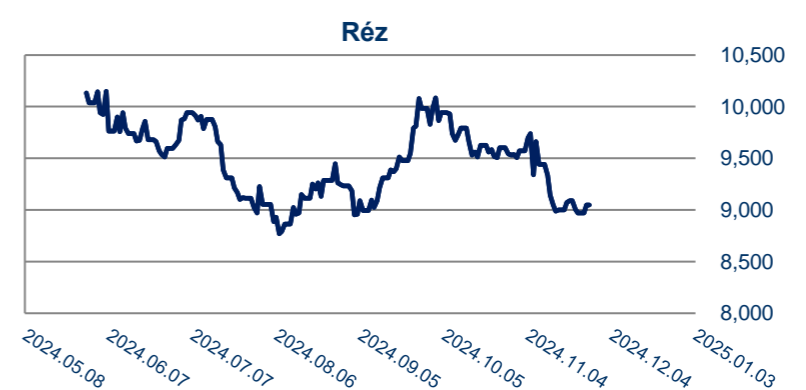
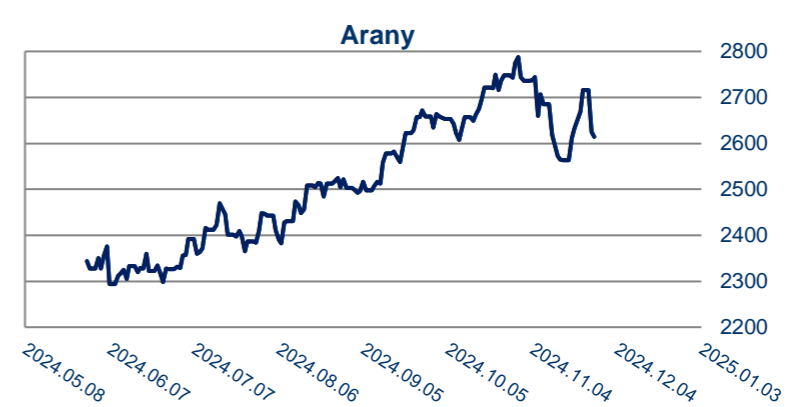
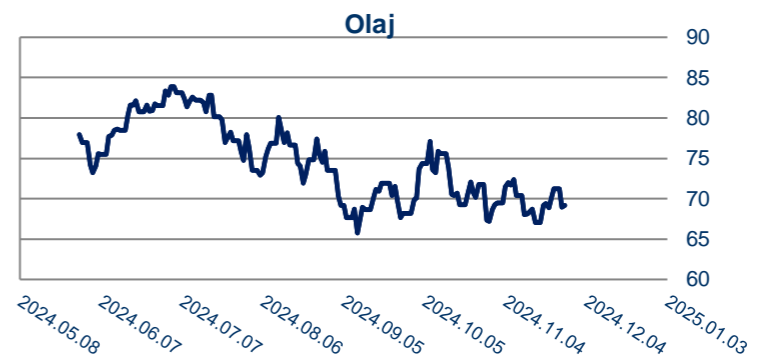
USA Makro Adatok				
	utolsó publikálás	év/év	következő publikálás	várakozás
GDP (%)	2024.09.30	2.70	2024.11.27	n.a.
CPI (%)	2024.10.31	2.60	2024.12.11	n.a.
PPI (%)	2024.10.31	0.70	2024.12.12	n.a.
industrial output (%)	2024.10.31	-0.29	2024.12.17	n.a.
rate of unemployment (%)	2024.10.31	4.10	2024.12.06	4.20
trade balance (b USD)	2024.09.30	-84.359	2024.12.05	-78.65
current account (%)	2024.06.30	-3.27	n.a.	n.a.
retail sales (%)	2024.10.31	2.80	2024.12.17	n.a.

Eurózána Makro Adatok				
	utolsó publikálás	év/év	következő publikálás	várakozás
GDP (%)	2024.09.30	0.90	2024.12.06	n.a.
CPI (%)	2024.10.31	2.00	2024.12.18	n.a.
PPI (%)	2024.09.30	-3.40	2024.12.04	n.a.
industrial output (%)	2024.09.30	-2.00	2024.12.13	n.a.
unemployment rate (%)	2024.09.30	6.30	2024.12.02	n.a.
trade balance (mio EUR)	2024.09.30	12544.30	2024.12.17	n.a.
current account (%)	2024.09.30	37.00	2024.12.19	n.a.
retail sales (%)	2024.09.30	2.90	2024.12.05	n.a.

Nyersanyag			
	Olaj* (USD/hordó)	Arany (USD/uncia)	Réz* (USD/tonna)
árfolyam	69.07	2 616.54	9 045.50
52 hetes max	80.87	2 790.10	11 104.50
52 hetes min	63.90	1 973.15	8 127.00

* WTI legközelebbi határidő

** LME 3 hónapos határidőre



This document is published for information purposes only and does not represent a solicitation to trade in the instruments described. While the information given is believed to be reliable, K&H Bank cannot guarantee its accuracy or completeness, and accepts no responsibility whatsoever (including but not limited to any loss, cost, litigation costs, indirect or special loss suffered by any company or other person) resulting from any company or other person trading on its basis. K&H Bank may have positions in or options on the securities mentioned herein which may change at any time. Opinion expressed are given in good faith, but are subject to change without notice. Should you have any questions concerning the content of this newsletter, please do not hesitate to contact Szonja Bartha (Szonja.Bartha@kh.hu), Szabasztián Kovács (Szabasztián.Kovacs@kh.hu) or Gáspár Barnabás Varga (Gaspar.Barnabas.Varga@kh.hu)