


www.kh.hu


2024.12.17

Jó reggelt Treasury!

Gazdaság, tőzsde

Vegyes hangulat uralkodott a tengerentúlon a hét első kereskedési napján, a Dow Jones -0,3 százalékat csökkent, az S&P 500 +0,4 százalékat emelkedett és a technológiai részvényeiről híres Nasdaq +1,5 százalékat emelkedett a hétfői kereskedés során. Az Ázsiai tőzsdék negatívban maradtak, a Nikkei stagnált, míg a kínai CSI 300 -0,5 és a Hang Seng -0,9 százalékon zárt. Az európai politikai kilátások nem javítottak a tőzsdék helyzetén. A bizonytalan francia és a hétfőn biztosan megbukó német kormány az alábbiakat eredményezte, DAX -0,5%, FTSE-0,5% és CAC -0,7%. Budapest sem teljesített fényesen, -0,6 százalékkal került pénteki záróára alá, amiben az OTP -1 százaléka és a Richter -1,3 százaléka segítette.

EURUSD

A hétfő reggeli menedzser indexek hatására az EURUSD gyengülni kezdett. A délutáni órákban 1.0480 környékén járt a devizapár, onnan viszont elfogyott a dollár lendülete és a napot 1.05 felett tudta zárni az euro a dollárral szemben.

EURHUF/USDHUF

Tegnap a forint több hetes csúcson, 408 környékére tudott erősödni az euróval szemben a délelőtti órákban. Onnan viszont lefordult és a napot 409,40 környékén zárta az EURHUF. Ebben Varga Mihály, leendő MNB elnök tegnapi kijelentései a stabil árfolyamról, illetve a nemzeti bank függetlenségéről is segíthetett a magyar deviza erősödésében. A dollárral szemben a 388-as szintet tesztelte ismét a forint a tegnapi nap folyamán a kereskedési napot viszont 389 környékén zárta a devizapár.

Nyersanyagok

Az olajárak csökkentek az elmúlt napok magas szintjeiről, miután a gyenge kínai fogyasztási adatok bizonytalanságot hoztak a piacra, a Brent -0,5 százalékat esett 73,8 dolláros hordónkénti árra, míg a WTI -0,7 százalékat csökkent 71,03 dollárra hordónként.

Makronaptár

Ma az MNB kamatdöntést figyeljük, ahol nem várunk változást az alapkamatban.

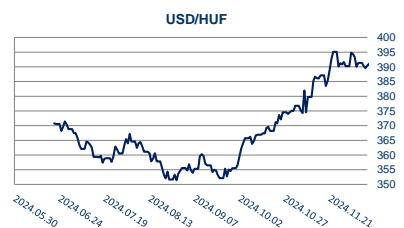
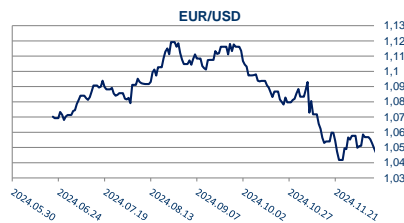
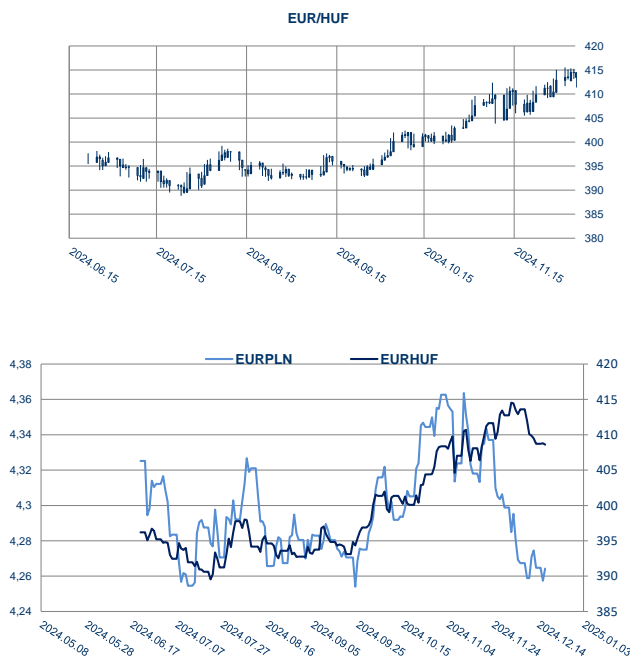
Deviza Spot Árfolyamok			
9:36	Bid	Ask	Irány*
EURHUF	407,27	409,95	↓
USDHUF	388,29	390,88	↑
CHF/HUF	432,78	435,68	↓
EURUSD	1,0457	1,0520	↓
EURCHF	0,9381	0,9438	↑
EURGBP	0,8244	0,8294	↑
GBP/HUF	492,37	496,00	↑
PLNHUF	95,50	96,17	↓
RONHUF	81,81	82,41	↓
CZKHUF	16,26	16,37	↓
EURPLN	4,25	4,28	↑
EURCZK	24,97	25,13	↓
JPYHUF	252,11	253,79	↓
TRYHUF	11,09	11,16	↑

*A jelenlegi középarfolyamot az előző napi záróárfolyamhoz viszonyítva

Deviza Forward Árfolyamok			
9:36	EUR/HUF	USD/HUF	CHF/HUF
1 hét	40	22	6
1 hónap	114	53	230
2 hónap	227	112	437
3 hónap	342	168	638
6 hónap	761	363	1335
9 hónap	1177	540	2016
1 év	1580	697	2679

Bloomberg Előrejelzés			
	EURHUF	USDHUF	EURUSD
Q4 24	410	383	1,0600
Q1 25	414	400	1,0400
Q2 25	417	402	1,0400
Q3 25	419	402	1,0500

A K&H Bank Előrejelzése			
	EURHUF	USDHUF	EURUSD
2024.12.31	408	389	1,05
2025.01.31	407	386	1,05
2025.02.28	405	384	1,06
2025.03.31	404	381	1,06
2025.04.30	405	382	1,06
2025.05.30	406	383	1,06
2025.06.30	407	384	1,06
2025.09.30	409	386	1,06
2025.12.31	415	392	1,06



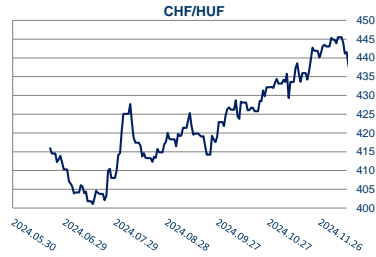
Ez az elemzés nem tekinthető teljes körű tájékoztatásnak és a pénzügyi piaci eseményekre vonatkozó rövid távú előrejelzésen alapul. A K&H Bank Zrt. nem garantálja, hogy az előrejelzésben megfogalmazottak bekövetkeznek, és nem tartozik felelősséggel a jelen dokumentum alapján meghozott döntésekből eredő közvetett, vagy közvetlen károkért. Az elemzés nem tekinthető személyre szabott pénzügyi, illetve befektetési tanácsadásnak és semmilyen körülmények között nem jelent pénzügyi tanácsot. Az itt szereplő információk forrásait a K&H Bank Zrt. megbízhatónak tartja, ugyanakkor a K&H Bank Zrt. nem vállal felelősséget az információk megfelelőségéről, azok kiegészítésre szoríthatnak, illetve nem teljes körű tájékoztatást jelentenek. Az elemzésben szereplő vélemények a K&H Bank Zrt.-nek az itt rendelkezésre álló adatok alapján történő értékelését jelentik, amely értékelések erre vonatkozó értesítés nélkül is megváltozhatnak. Amennyiben a hírrel kapcsolatban kérdése van, keressen minket a treasurysales@kh.hu emailcímen.

Alapkamatok				
	Jelenlegi (%)	Előző Döntés	Következő Döntés	Várakozás (%)
MNB	6,50	2024.11.19	2024.12.17	6,50
EKB	3,15	2024.12.12	2025.01.30	n.a.
SNB	0,50	2024.12.17	2025.03.20	n.a.
FED	4,75	2024.12.16	2024.12.18	4,50

Államkötvények		
Futamidő	Referencia (%)	Változás (%)*
6 hónap	5,41	-0,18
3 év	6,21	1,47
10 év	6,34	0,16
15 év	6,72	0,90

* Az előző napi nyitó ár záró hozamszintek között

Magyar öt éves CDS	
actual value:	60,27
last one year min:	55,31
last one year max:	132,37



Bankközi kamatlábak (%)					
	1 nap	1 hónap	3 hónap	6 hónap	1 év
USD LIBOR	5,0616	4,9602	4,8537	4,6821	6,0414
CHF LIBOR	-0,7786	-0,7754	-0,7530	-0,7028	-0,5532
BUBOR	6,5000	6,5000	6,5000	6,4700	6,3700
EURIBOR		2,8450	2,8630	2,6550	2,4430
EUR LIBOR	-0,6496	-0,6194	-0,5806	-0,5560	-0,4857

Főbb Nemzetközi Indexek			
Index	Tegnap	Záróérték	Változás (%)*
S&P 500	6 074,08		0,38
Dow Jones	43 717,48		-0,25
CAC 40	7 357,08		-0,36
FTSE 100	8 262,05		-0,74
Hang Seng	19 795,49		-0,48
Nikkei 225	39 457,49		-0,24

* Az előző napi nyitó ár záró hozamszintek között

HUF IRS (swap piaci kamatlábak, %)									
1 év	2 év	3 év	4 év	5 év	6 év	7 év	8 év	9 év	10 év
6,5310	6,3700	6,3500	6,3727	6,4100	6,4550	6,5100	6,5650	6,6121	6,6500

EUR IRS (swap piaci kamatlábak, %)									
1 év	2 év	3 év	4 év	5 év	6 év	7 év	8 év	9 év	10 év
2,3780	2,1890	2,1560	2,1532	2,1570	2,1691	2,1839	2,2006	2,2178	2,2342

Magyar Makro Adatok				
	utolsó publikálás	év/év	következő publikálás	várakozás
GDP (%)	2023.12.31	-0,98	n.a.	n.a.
CPI (%)	2024.11.30	3,70	2025.01.08	n.a.
PPI (%)	2024.10.31	2,60	2025.01.03	n.a.
industrial output (%)	2024.10.31	-3,10	2025.01.06	n.a.
rate of unemployment (%)	2024.10.31	4,60	2025.01.02	n.a.
trade balance (mio EUR)	2024.10.31	965,00	2024.12.23	n.a.
current account (%)	2024.06.30	2,34	n.a.	n.a.
retail sales (%)	2024.10.31	3,60	2025.01.06	n.a.

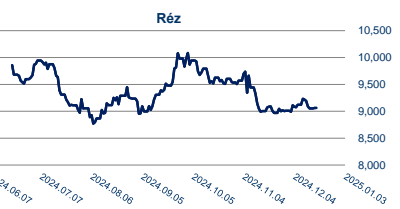
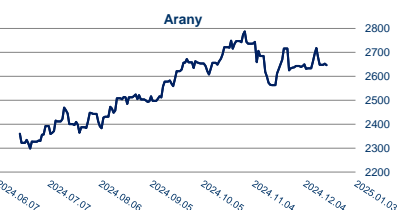
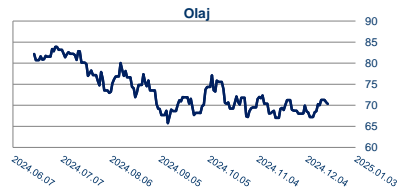
USA Makro Adatok				
	utolsó publikálás	év/év	következő publikálás	várakozás
GDP (%)	2024.09.30	2,70	2024.12.19	n.a.
CPI (%)	2024.11.30	2,70	2025.01.15	n.a.
PPI (%)	2024.11.30	2,00	2025.01.14	n.a.
industrial output (%)	2024.10.31	-0,29	2024.12.17	n.a.
rate of unemployment (%)	2024.11.30	4,20	2025.01.10	n.a.
trade balance (b USD)	2024.10.31	-73,836	2025.01.07	n.a.
current account (%)	2024.06.30	-3,27	n.a.	n.a.
retail sales (%)	2024.10.31	2,80	2024.12.17	n.a.

Eurózána Makro Adatok				
	utolsó publikálás	év/év	következő publikálás	várakozás
GDP (%)	2024.09.30	0,90	2025.01.30	n.a.
CPI (%)	2024.11.30	2,30	2024.12.18	2,3
PPI (%)	2024.10.31	-3,20	2025.01.08	n.a.
industrial output (%)	2024.10.31	0,00	n.a.	n.a.
unemployment rate (%)	2024.10.31	6,30	2025.01.07	n.a.
trade balance (mio EUR)	2024.09.30	12544,30	2024.12.17	n.a.
current account (%)	2024.09.30	37,00	2024.12.19	n.a.
retail sales (%)	2024.10.31	1,90	2025.01.09	n.a.

Nyersanyag			
	Olaj* (USD/hordó)	Arany (USD/uncia)	Réz* (USD/tonna)
árfolyam	70,32	2 648,11	9 062,50
52 hetes max	80,87	2 790,10	11 104,50
52 hetes min	63,90	1 984,34	8 127,00

* WTI legközelebbi határidő

** LME 3 hónapos határidő



Ez az elemzés nem tekinthető teljes körű tájékoztatásnak és a pénzügyi piaci eseményekre vonatkozó rövid távú előrejelzésen alapul. A K&H Bank Zrt. nem garantálja, hogy az előrejelzésben megfogalmazottak bekövetkeznek, és nem tartozik felelősséggel a jelen dokumentum alapján meghozott döntésekből eredő károkat, vagy közvetlen károkat. Az elemzés nem tekinthető személyre szabott pénzügyi, illetve befektetési tanácsadásnak és semmilyen körülmények között nem jelent pénzügyi termékre vonatkozó ajánlást. Az itt szereplő információk forrását a K&H Bank Zrt. megbízhatónak tartja, ugyanakkor a K&H Bank Zrt. nem vállal felelősséget az információk megfelelőségéért, azok kiegészítésre szorulóknak, illetve nem teljes körű tájékoztatást jelentenek. Az elemzésben szereplő vélemények a K&H Bank Zrt.-nek az itt rendelkezésre álló adatok alapján történő értékelését jelentik, amely értékelések erre vonatkozó értesítés nélkül is megváltozhatnak. Amennyiben a hírrelvelet kapcsolatban kérdése van, keressen minket a treasurysales@kh.hu emailcímen.