


www.kh.hu


2024.09.20

Good Morning Treasury

GAZDASÁG, TŐZSDE

Nagyon jó hangulatban telt a kereskedés az amerikai tőzsdéken, a piac láthatóan örült az amerikai 50 pontos kamatvágásnak, a Dow Jones 1,3 százalékkal, az S&P 500 1,7 százalékkal, míg a technológiai részvényekkel tüzdelte Nasdaq 2,6 százalékkal került feljebb szerdai záróértékűkhöz képest. Az európai tőzsdék is hasonló hangulatban kereskedtek, a DAX 1,6 százalékos, a CAC pedig 2,3 százalékos emelkedett, az emelkedést az előzőleg nagy zuhanást mutató autógyártók részvényei vezették. Alutteljesített a BUX régiós társával szemben, azonban így is emelkedéssel, 0,4 százalékos pluszban zárt. A blue chippek mind emelkedést tudhatnak maguk mögött, a Telekom 0,2; az OTP 0,3; a Mol 0,5; a Richter pedig 0,6 százalékkal került feljebb a csütörtöki kereskedés folyamán.

EURUSD

Oldalazás volt megfigyelhető csütörtökön az euró-dollár piacán, míg a kamatdöntés hírére gyengülésbe kezdett, onnan visszaerősödött majd újból a magasabb szint közelébe ért a dollár árfolyama. Péntek reggel 1.1175 közelében mozog az árfolyam. Egyelőre nem látszik a FED 50 pontos kamatdöntésének pontos hatása, a péntek reggeli mozgásokból inkább a dollárgyengülés irányába dől a mérleg nyelve.

EURHUF/USDHUF

A forint az euróval és a dollárral szemben is hasonló mozgást mutatott, délelőtt forintgyengülést láttunk, ami az euróval szemben 395 fölé a dollárral szemben 356,5 fölé ért. A pillanatnyi gyengülést egy péntek reggel is kitartó forinterősítés követte, az euróval szemben 394,00 közelébe ért és ezen a szinten oldalazik azóta is, a dollárral szemben 352,55 közelében jár az erősödés péntek reggel.

Nyersanyagok

Az olajárak napon belül minimálisan csökkentek, azonban a hét összesített eredménye így is egy jelentősebb emelkedést mutat az elmúlt heti szintekről, ami éves viszonylatban a legalsócsnyabb volt. A Brent 73,69 dolláron heti szinten 4,3 százalékos emelkedéssel zárta a csütörtöket, míg amerikai tőrsza a WTI 72,01 dolláron 4,8 százalékos heti emelkedéssel zárta a napot. Az oldalazást és a heti szintű emelkedést az amerikai kamatdöntés vezérelte, amit egyes kereskedők az amerikai piac gyengülésével azonosítanak.

Makronaptár

Ma nem várunk fontosabb adatokat.

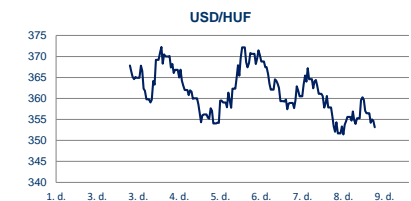
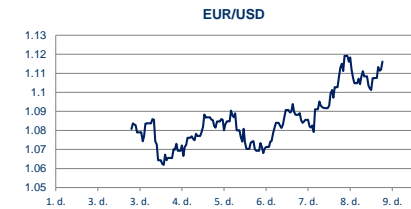
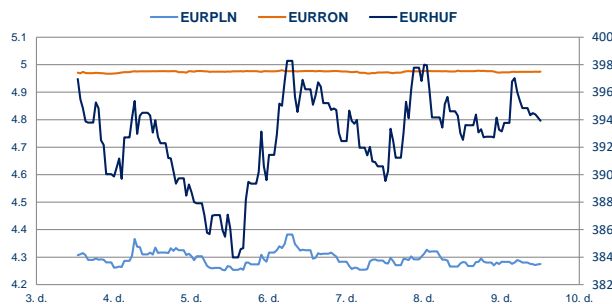
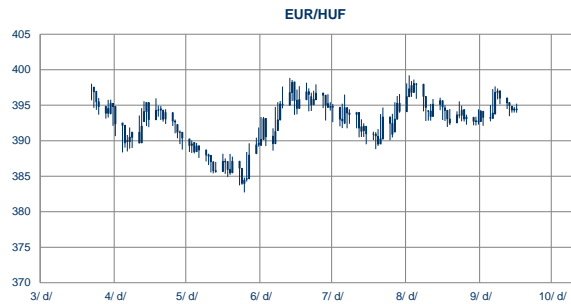
Deviza Spot Árfolyamok			
9:30	Bid	Ask	Irány*
EURHUF	392.65	395.18	↓
USDHUF	351.36	353.64	↓
CHF/HUF	414.93	417.64	↓
EURUSD	1.1141	1.1209	↓
EURCHF	0.9434	0.9491	↓
EURGBP	0.8358	0.8409	↓
GBPHUF	468.29	471.56	↓
PLNHUF	91.85	92.47	↓
RONHUF	78.89	79.47	↓
CZKHUF	15.65	15.75	↓
EURPLN	4.26	4.29	↓
EURCZK	25.01	25.17	↓
JPYHUF	245.47	247.08	↓
TRYHUF	10.29	10.36	↓

*A jelenlegi középarfolyamot az előző napi záróárfolyamhoz viszonyítva

Deviza Forward Árfolyamok			
9:30	EUR/HUF	USD/HUF	CHF/HUF
1 hét	22	9	6
1 hónap	93	41	191
2 hónap	185	81	387
3 hónap	281	126	595
6 hónap	519	242	1078
9 hónap	817	410	1606
1 év	1095	558	2083

Bloomberg Előrejelzés			
	EURHUF	USDHUF	EURUSD
Q3 24	395	363	1.0900
Q4 24	395	359	1.1000
Q1 25	386	360	1.1100
Q2 25	366	1	1.1200

A K&H Bank Előrejelzése			
	EURHUF	USDHUF	EURUSD
2024.09.30	393	361	1.09
2024.10.31	395	360	1.10
2024.11.30	398	358	1.11
2024.12.31	400	361	1.11
2025.03.31	402	366	1.10
2025.09.30	404	370	1.10
2025.09.30	406	370	1.10
2026.03.31	406	365	1.11



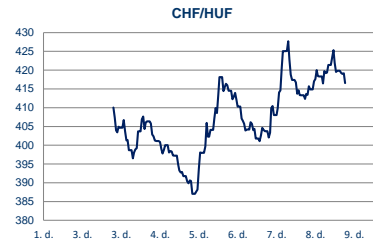
This document is published for information purposes only and does not represent a solicitation or offer of any financial instrument described in the information given below. It is not intended to be relied upon as a basis for investment decisions. K&H Bank cannot guarantee the accuracy, completeness, and confidentiality of the information provided, including but not limited to any loss, cost, litigation costs, and other special losses suffered by any person or company or the person or company trading on its basis. K&H Bank may have positions in the instruments described.

Alapkamatok				
	Jelenlegi (%)	Előző Döntés	Következő Döntés	Várakozás (%)
MNB	6.75	2024.08.27	2024.09.24	6.50
EKB	3.65	2024.09.12	2024.10.17	n.a.
SNB	-0.75	2021.12.31	/A Field Not Applica	n.a.
FED	5.00	2024.09.19	2024.11.07	n.a.

Államkötvények		
Futamidő	Referencia (%)	Változás (%)*
6 hónap	5.50	0.00
3 év	5.81	0.35
10 év	6.22	0.16
15 év	6.38	0.47

* Az előző napi nyitló ár záró hozamszintek között

Magyar öt éves CDS	
actual value:	59.61
last one year min:	55.31
last one year max:	132.37



Bankközi kamatlábak (%)					
	1 day	1 months	3 months	6 months	1 year
USD LIBOR	5.0616	5.0753	5.0751	4.8721	6.0414
CHF LIBOR	-0.7786	-0.7754	-0.7530	-0.7028	-0.5532
BUBOR	6.7500	6.6400	6.4500	6.3300	6.1400
EURIBOR		3.3950	3.4550	3.2230	2.9360
EUR LIBOR	-0.6496	-0.6194	-0.5806	-0.5560	-0.4857

Főbb Nemzetközi Indexek			
Index	Tegnap	Záróérték	Változás (%)*
S&P 500		5 713.64	1.70
Dow Jones		42 025.19	1.26
CAC 40		7 615.41	-0.36
FTSE 100		8 328.72	-0.54
Hang Seng		18 013.16	1.24
Nikkei 225		37 155.33	1.53

* Az előző napi nyitló ár záró hozamszintek között

HUF IRS (swap piaci kamatlábak, %)									
1 év	2 év	3 év	4 év	5 év	6 év	7 év	8 év	9 év	10 év
6.0513	5.6100	5.5100	5.5200	5.5700	5.6359	5.7100	5.7850	5.8550	5.9300

EUR IRS (swap piaci kamatlábak, %)									
1 év	2 év	3 év	4 év	5 év	6 év	7 év	8 év	9 év	10 év
2.8460	2.4645	2.3604	2.3326	2.3320	2.3449	2.3636	2.3858	2.4093	2.4336

Magyar Makro Adatok				
	utolsó publikálás	év/év	következő publikálás	várakozás
GDP (%)	2023.12.31	-0.93	n.a.	n.a.
CPI (%)	2024.08.31	3.40	2024.10.10	n.a.
PPI (%)	2024.07.31	2.45	2024.09.30	n.a.
industrial output (%)	2024.07.31	-6.40	2024.10.04	n.a.
rate of unemployment (%)	2024.06.30	4.30	2024.09.27	n.a.
trade balance (mio EUR)	2024.07.31	203.00	2024.10.01	n.a.
current account (%)	2024.03.31	1.32	n.a.	n.a.
retail sales (%)	2024.07.31	2.50	2024.10.07	n.a.

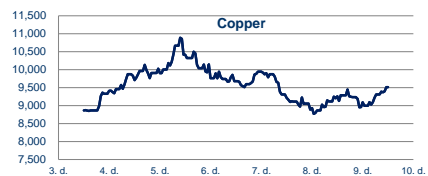
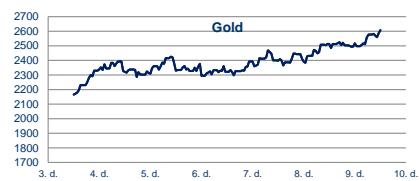
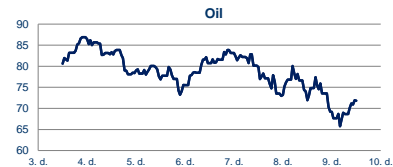
USA Makro Adatok				
	utolsó publikálás	év/év	következő publikálás	várakozás
GDP (%)	2024.06.30	3.10	2024.09.26	n.a.
CPI (%)	2024.08.31	2.50	2024.10.10	n.a.
PPI (%)	2024.08.31	0.20	2024.10.11	n.a.
industrial output (%)	2024.08.31	0.04	2024.10.17	n.a.
rate of unemployment (%)	2024.08.31	4.20	2024.10.04	n.a.
trade balance (b USD)	2024.07.31	-78.791	2024.10.08	n.a.
current account (%)	2024.03.31	-3.23	n.a.	n.a.
retail sales (%)	2024.08.31	2.10	2024.10.17	n.a.

Eurózána Makro Adatok				
	utolsó publikálás	év/év	következő publikálás	várakozás
GDP (%)	2024.06.30	0.60	2024.10.30	n.a.
CPI (%)	2024.08.31	2.20	2024.10.17	n.a.
PPI (%)	2024.07.31	-2.10	2024.10.03	n.a.
industrial output (%)	2024.07.31	-0.30	2024.10.15	n.a.
unemployment rate (%)	2024.07.31	6.40	2024.10.02	n.a.
trade balance (mio EUR)	2024.07.31	21231.90	2024.10.17	n.a.
current account (%)	2024.07.31	39.58	2024.10.18	n.a.
retail sales (%)	2024.07.31	-0.10	2024.10.07	n.a.

Nyersanyag			
	Olaj* (USD/hordó)	Arany (USD/uncia)	Réz* (USD/tonna)
árfolyam	71.80	2 607.33	9 515.00
52 hetes max	83.45	2 609.74	11 104.50
52 hetes min	65.27	1 810.51	7 856.00

* WTI legközelebbi határidő

** LME 3 hónapos határidő



This document is published for information purposes only and does not represent a solicitation to deal in the instruments described. While the information given is believed to be reliable, K&H Bank cannot guarantee its accuracy or completeness, and accepts no responsibility whatsoever (including but not limited to) errors, omissions, inaccuracies, indirect consequences, indirect consequences, or any other person's resulting from any company or other person's trading on the basis of the information given. K&H Bank may have positions in or connections with the securities mentioned here which may change at any time. Opinions expressed are given in good faith, but are subject to change without notice. Should you have any questions concerning the content of this newsletter, please do not hesitate to contact Szonja Bartha (Szonja.Bartha@kh.hu), Szabasztián Kovács (Szabasztián.Kovacs@kh.hu) or Gáspár Barnabás Varga (Gáspár.Barnabas.Varga@kh.hu)