



A befektetési egységekhez kötött életbiztosításokhoz választható eszközalapok múltbeli teljesítményeit mutatják be eszközalaponként az alábbi diagramok. A múltbeli teljesítmény az eszközalapokban lévő befektetési egységek árfolyam adatainak változását mutatja be.

Az érintett életbiztosítási termékek:

- K&H hozamhalmozó 4 befektetési egységekhez kötött életbiztosítás
- K&H nyugdíjbiztosítás 4 befektetési egységekhez kötött életbiztosítás
- K&H prémium 4 befektetési egységekhez kötött életbiztosítás

A múltbeli teljesítmény nem megbízható mutatója a jövőbeli teljesítménynek. A piacok a jövőben nagyon eltérő módon alakulhatnak. Segíthet Önnek annak értékelésében, hogy a múltban hogyan kezelték az eszközalapot, valamint annak a referenciaértékével történő összehasonlításában.

A teljesítményt a mögöttes eszköz kezelője által érvényesített költségek levonása után jelenítjük meg. A számítás nem veszi figyelembe a biztosító által érvényesítendő költségeket, így a biztosító által érvényesített kockázati díjak hozamra gyakorolt hatását sem.

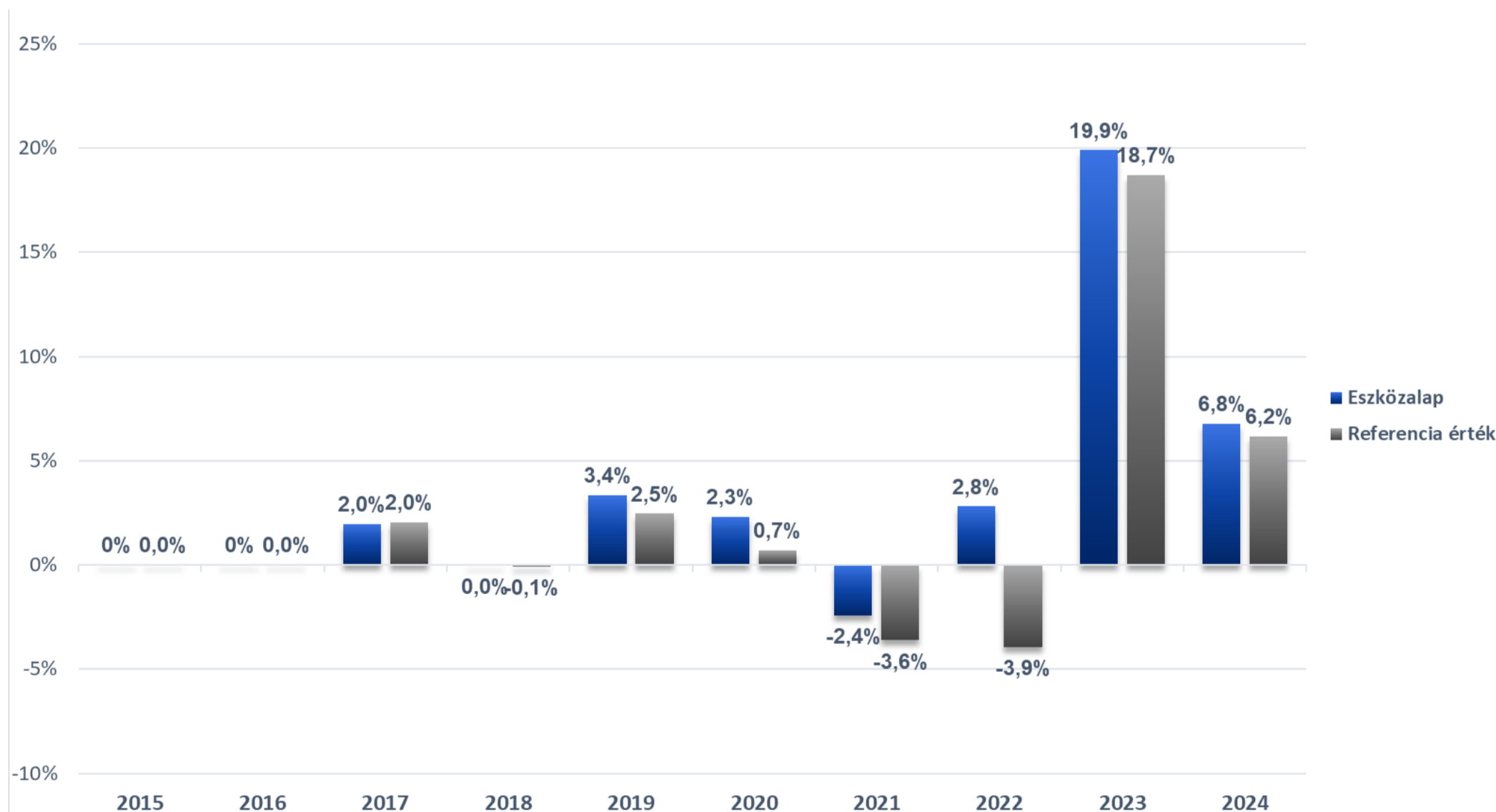
Az egyes naptári évekre bemutatott hozam adatok az eszközalap indulásának évében az adott időszakra vonatkozó teljes hozam, a teljes naptári években az évesített hozamok.

K&H aranykosár felelős befektetés eszközalap B sorozat

Ez a diagram az eszközalap teljesítményét az utolsó 8 év veszteségének vagy nyereségének százalékos arányaként mutatja a referenciaértékhez képest.

Az eszközalap indulásának dátuma: 2017.01.02
A múltbeli teljesítmény devizaneme: HUF

Referenciaérték: 30% J.P. Morgan GBI Hungary Total Return
70% RMAX-index

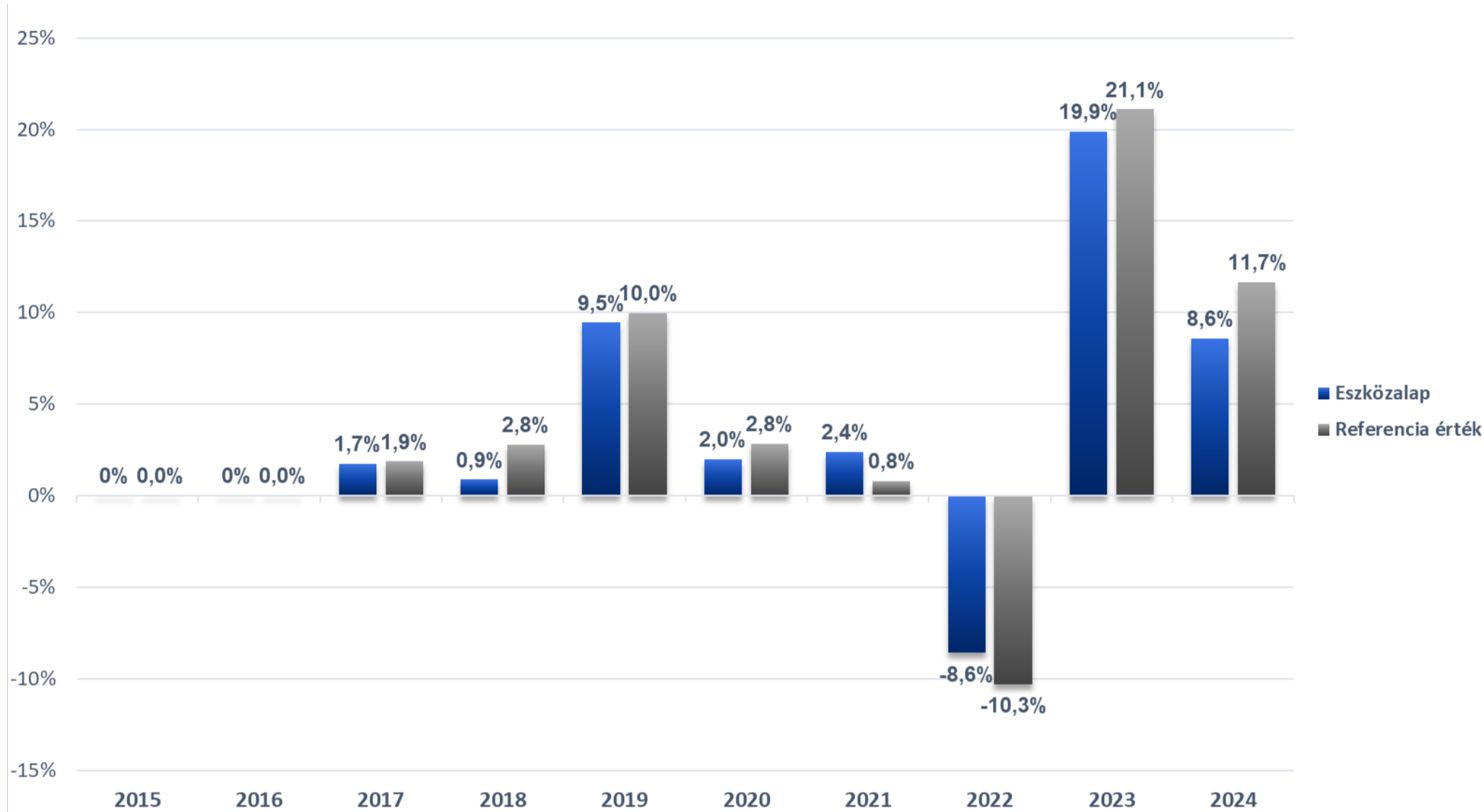


K&H válogatott kényelem vegyes eszközalap B sorozat

Ez a diagram az eszközalap teljesítményét az utolsó 8 év veszteségének vagy nyereségének százalékos arányaként mutatja a referenciaértékhez képest.

Az eszközalap indulásának dátuma: 2017.01.02
A múltbeli teljesítmény devizaneme: HUF

Referenciérték: 15% súllyal az MSCI All Country World Net Return Index forintban kifejezve (MXWD),
38,5% súllyal a J.P. Morgan Government Bond Index Hungary Total Return forintban (JPMTHU),
11% súllyal az iBoxx EUR Corporates Total Return Index forintra fedezve (QW5A),
5,5% súllyal a Bloomberg Euro High Yield 3% Issuer Constraint x Fin Total Return Index – forintra fedezve (I20845EU) és
30% súllyal az RMAX Index (MAX RMAX)

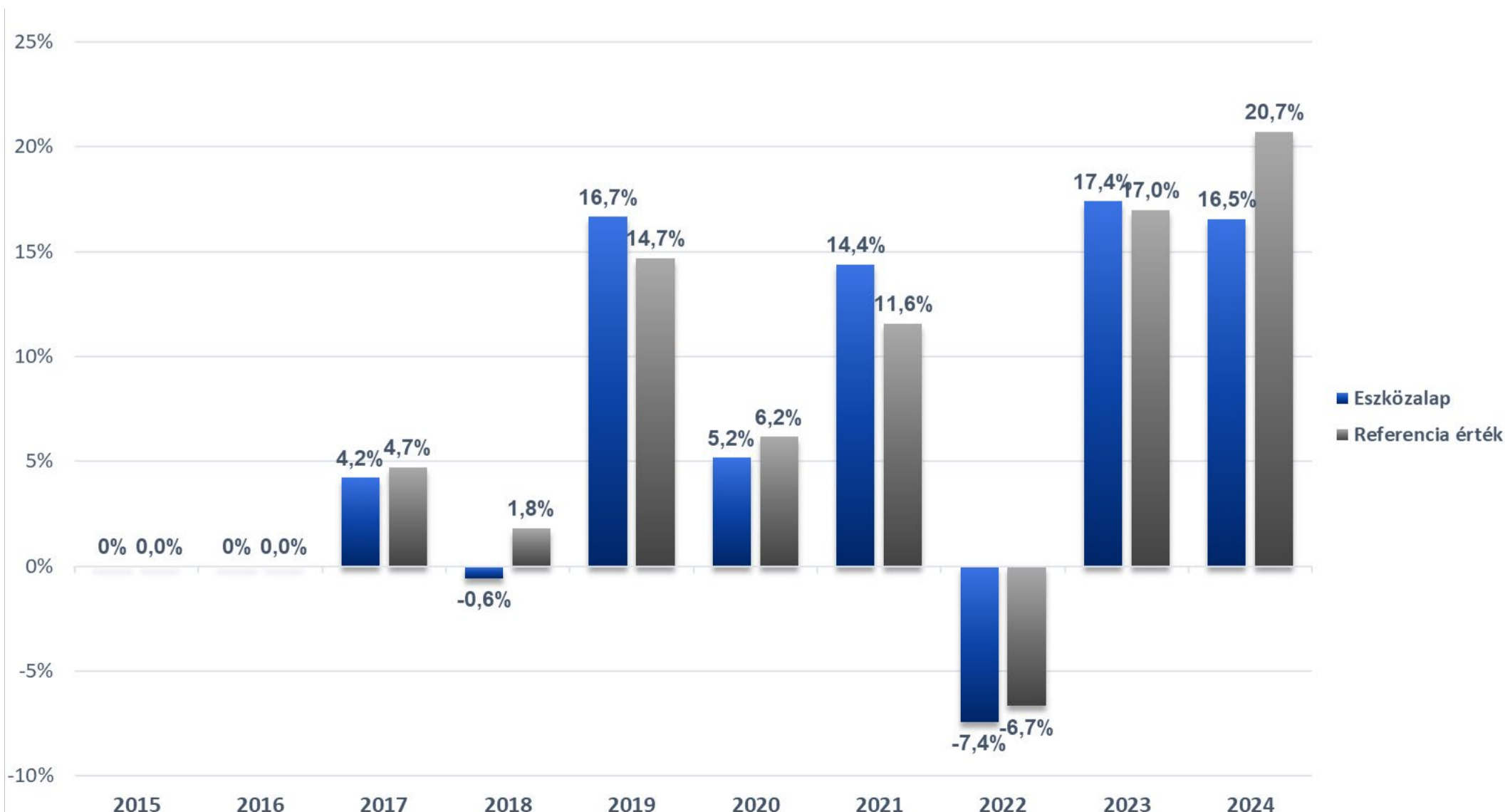


K&H válogatott lendület vegyes eszközalap B sorozat

Ez a diagram az eszközalap teljesítményét az utolsó 8 év veszteségének vagy nyereségének százalékos arányaként mutatja a referenciaértékhez képest.

Az eszközalap indulásának dátuma: 2017.01.02
A múltbeli teljesítmény devizaneme: HUF

Referenciérték: 45% súllyal az MSCI All Country World Net Return Index forintban kifejezve (MXWD),
38,5% súllyal a J.P. Morgan Government Bond Index Hungary Total Return forintban (JPMTHU),
11% súllyal az iBoxx EUR Corporates Total Return Index forintra fedezve (QW5A) és
5,5% súllyal a Bloomberg Euro High Yield 3% Issuer Constraint x Fin Total Return Index – forintra fedezve (I20845EU)

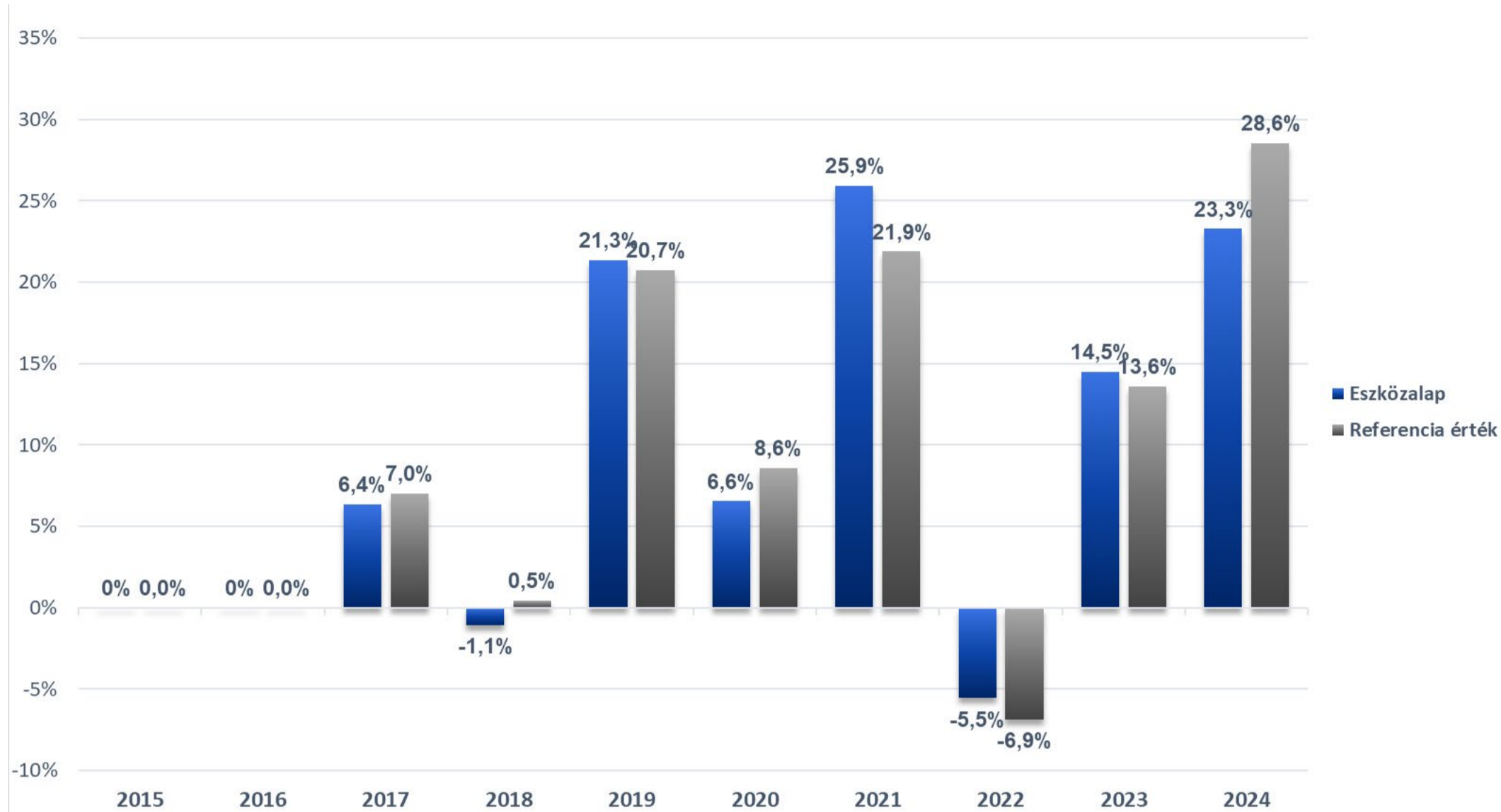


K&H válogatott iram vegyes eszközalap B sorozat

Ez a diagram az eszközalap teljesítményét az utolsó 8 év veszteségének vagy nyereségének százalékos arányaként mutatja a referenciaértékhez képest.

Az eszközalap indulásának dátuma: 2017.01.02
A múltbeli teljesítmény devizaneme: HUF

Referenciérték: 65 % súllyal az MSCI All Country World Net Return Index forintban kifejezve (MXWD),
24,5% súllyal a J.P. Morgan Government Bond Index Hungary Total Return forintban (JPMTHU),
7 % súllyal az iBoxx EUR Corporates Total Return Index forintra fedezve (QW5A) és
3,5% súllyal a Bloomberg Euro High Yield 3% Issuer Constraint x Fin Total Return Index – forintra fedezve (I20845EU)

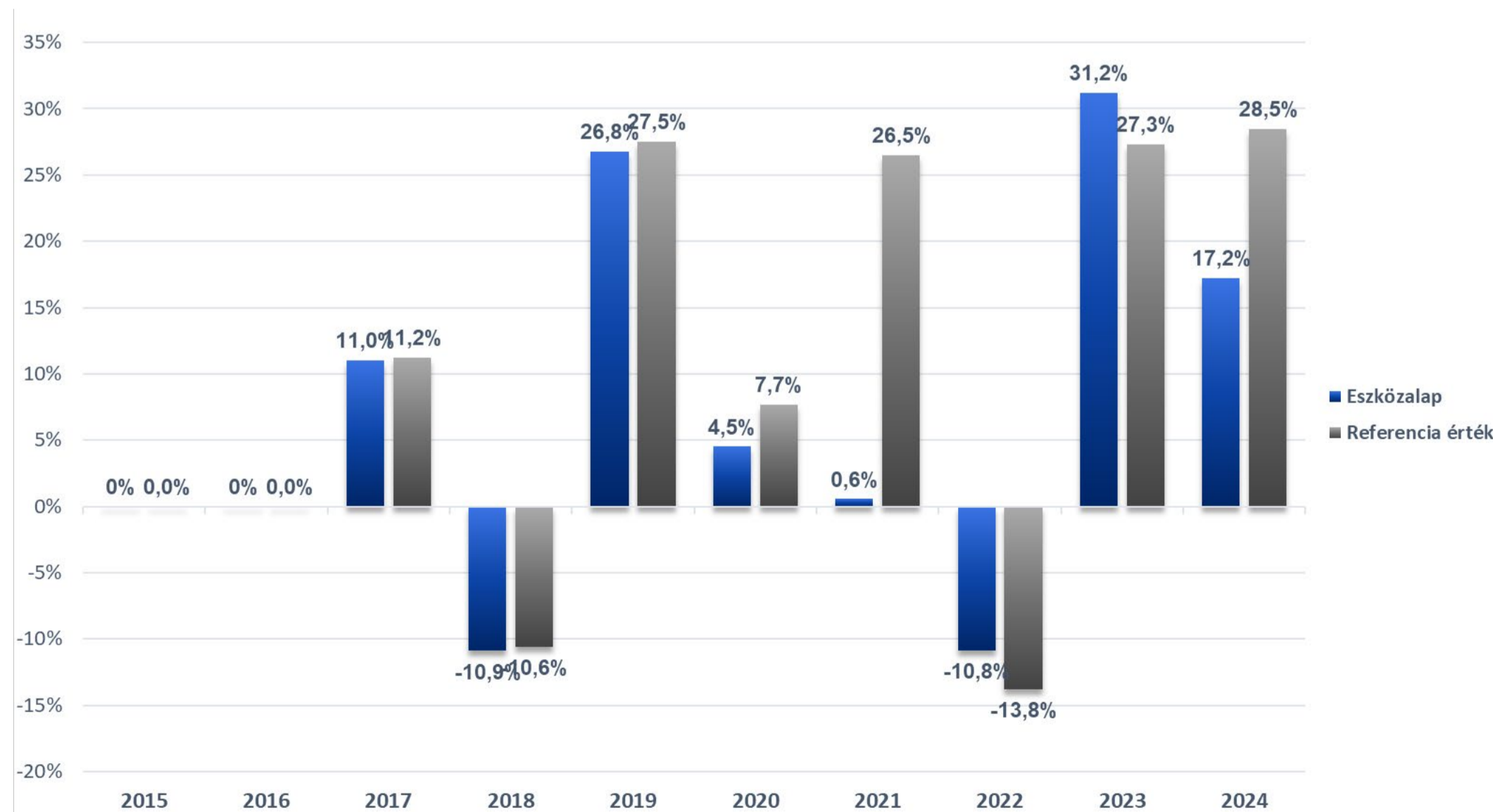


K&H fejlett piaci részvény eszközalap B sorozat

Ez a diagram az eszközalap teljesítményét az utolsó 8 év veszteségének vagy nyereségének százalékos arányaként mutatja a referenciaértékhez képest.

Az eszközalap indulásának dátuma: 2017.01.02
A múltbeli teljesítmény devizaneme: HUF

Referenciérték: 95% súllyal az MSCI North America net return index (forintban fedezve),
5% súllyal O/N BUBOR, 95% súllyal az MSCI Europe net return (forintban fedezve) és
5% súllyal az O/N BUBOR.

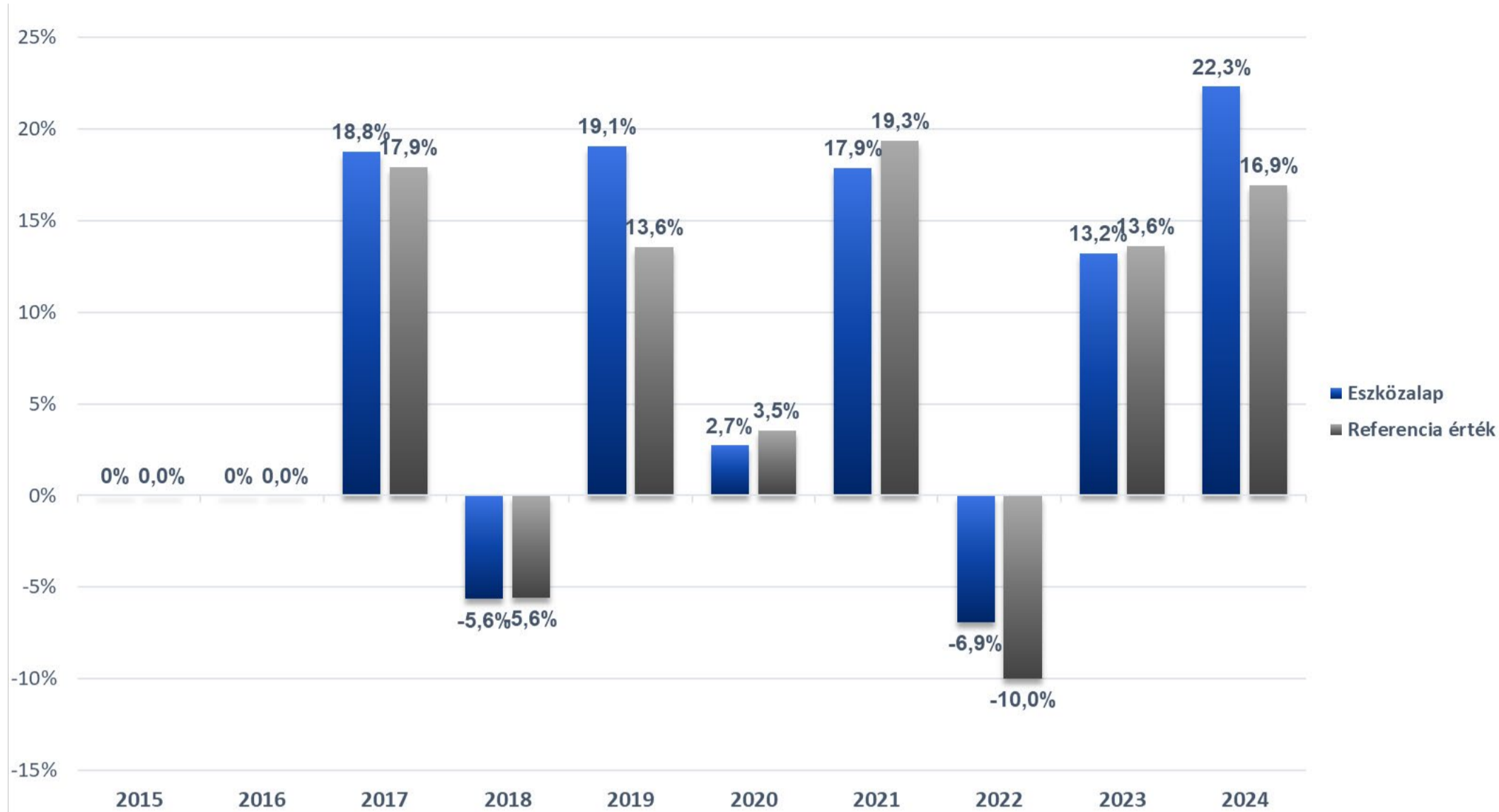


K&H fejlődő piaci részvény eszközalap B sorozat

Ez a diagram az eszközalap teljesítményét az utolsó 8 év veszteségének vagy nyereségének százalékos arányaként mutatja a referenciaértékhez

Az eszközalap indulásának dátuma: 2017.01.02
A múltbeli teljesítmény devizaneme: HUF

Referenciérték: 95% súllyal az MSCI Emerging Asia (USD) index Net Return forintban kifejezve, 5% O/N BUBOR, 90% súllyal a CETOP index forintban kifejezve és 10% súllyal O/N BUBOR.

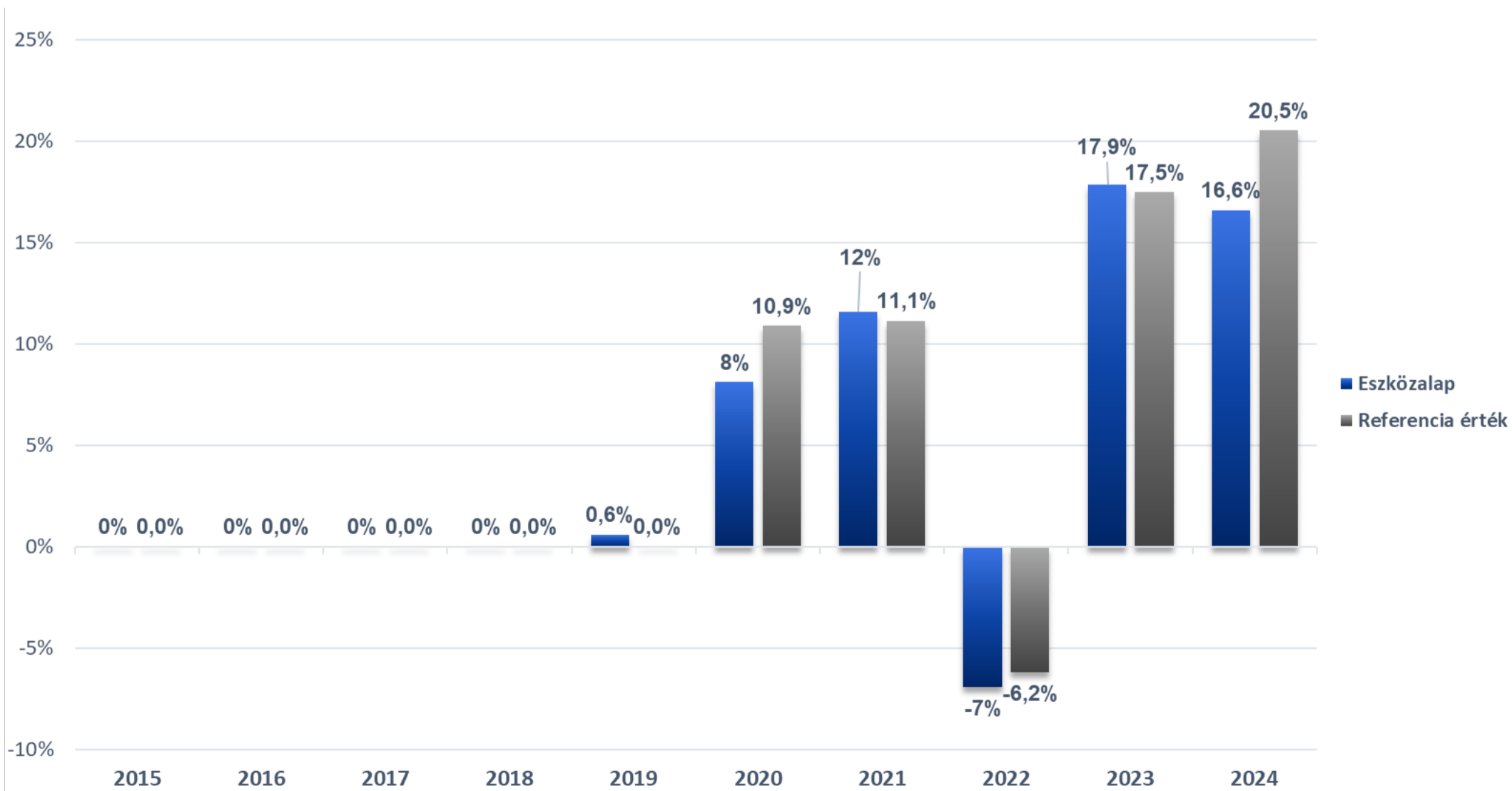


K&H lendület felelős befektetés eszközalap B sorozat

Ez a diagram az eszközalap teljesítményét az utolsó 6 év veszteségének vagy nyereségének százalékos arányaként mutatja a referenciaértékhez képest.

Az eszközalap indulásának dátuma: 2019.09.30
A múltbeli teljesítmény devizaneme: HUF

Referenciérték: 45% súllyal az MSCI All Country World Net Return Index forintban kifejezve (MXWD), 38,5% súllyal a J.P. Morgan Government Bond Index Hungary Total Return forintban (JF 11% súllyal az iBoxx EUR Corporates Total Return Index forintra fedezve (QW5A) és 5,5% súllyal a Bloomberg Euro High Yield 3% Issuer Constraint x Fin Total Return Index – forintra fedezve (I20845EU)

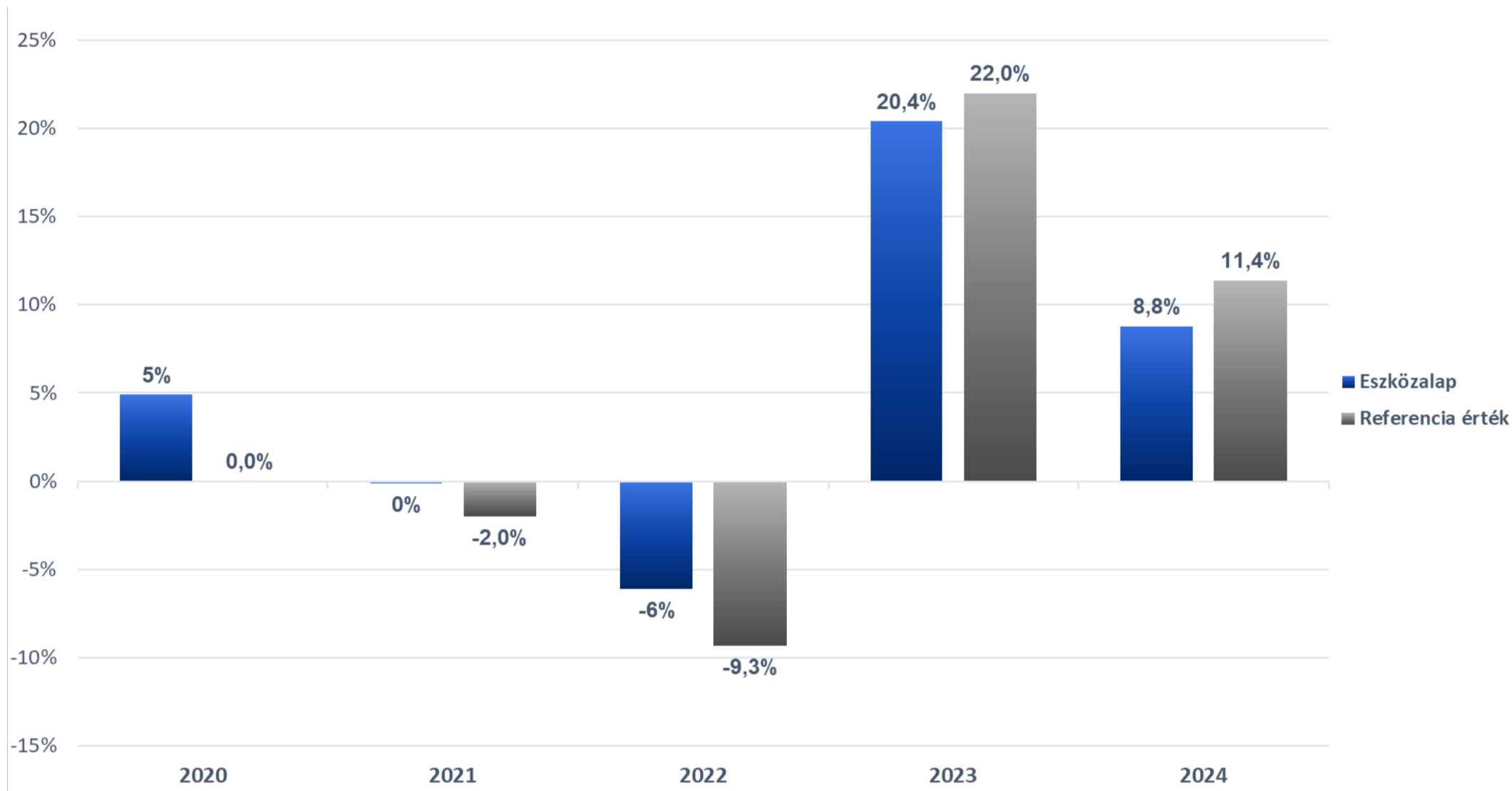


K&H kényelem felelős befektetés eszközalap B sorozat

Ez a diagram az eszközalap teljesítményét az utolsó 5 év veszteségének vagy nyereségének százalékos arányaként mutatja a referenciaértékhez képest.

Az eszközalap indulásának dátuma: 2020.02.27
A múltbeli teljesítmény devizaneme: HUF

Referenciérték: 15% súllyal az MSCI All Country World Net Return Index forintban kifejezve (MXWD), 38,5% súllyal a J.P. Morgan Government Bond Index Hungary Total Return forintban (JF), 11% súllyal az iBoxx EUR Corporates Total Return Index forintra fedezve (QW5A), 5,5% súllyal a Bloomberg Euro High Yield 3% Issuer Constraint x Fin Total Return Index – forintra fedezve (I20845EU) és 30% súllyal az RMAX Index (MAX RMAX)



K&H iram felelős befektetés eszközalap B sorozat

Ez a diagram az eszközalap teljesítményét az utolsó 1 év veszteségének vagy nyereségének százalékos arányaként mutatja a referenciaértékhez képest.

Az eszközalap indulásának dátuma: 2024.05.03
A múltbeli teljesítmény devizaneme: HUF

Referenciérték: 65 % súllyal az MSCI All Country World Net Return Index forintban kifejezve (MXWD), 24,5% súllyal a J.P. Morgan Government Bond Index Hungary Total Return forintban (JF), 7 % súllyal az iBoxx EUR Corporates Total Return Index forintra fedezve (QW5A) és 3,5% súllyal a Bloomberg Euro High Yield 3% Issuer Constraint x Fin Total Return Index – forintra fedezve (I20845EU)

